



Einwohnergemeinde

Unterseen



Bild: Das "Unterseener" Wappentier

Jahresrechnung
2015

Das Wichtigste in Kürze

- Die Jahresrechnung 2015 der Einwohnergemeinde Unterseen schliesst nach Vornahme der harmonisierten und der budgetierten übrigen Abschreibungen mit **einem Ertragsüberschuss von Fr. 773'002.92** (Budget Aufwandüberschuss von Fr. 780'830.00) ab.
- Der Ertragsüberschuss von Fr. 773'002.92 soll für weitere übrige Abschreibungen verwendet werden.
- Das Eigenkapital per 31. Dezember 2015 beläuft sich unverändert auf **Fr. 5'295'331.67** oder umgerechnet auf 7.5 Steuerzehntel.
- Der Investitionsanteil konnte leicht von 8.6 % im Vorjahr auf **9.3 %** im Jahr 2015 gesteigert werden. Als Richtwert gilt ein Investitionsanteil unter 10 % als **schwach**. Je nach Investitionsvolumen kann der Wert jedoch von Jahr zu Jahr sehr schwanken. Im Durchschnitt beträgt der Wert für die Gemeinde Unterseen **15.4 %**, was gemäss Richtwert als mittel gilt.

	Seite
Vorbericht	
1. Rechnungsführung	3
2. Grundlagerechnung	3
3. Voranschlag, Steueranlage und Gebühren	3
4. Die wichtigsten Geschäftsfälle	4
5. Rechnungsabschluss	4
6. Laufende Rechnung - Vergleich zum Voranschlag nach Arten	4 - 6
7. Laufende Rechnung - Vergleich zum Voranschlag nach Funktionen	6 - 12
8. Investitionsrechnung	13
9. Bestandesrechnung	13 - 14
10. Nachkredite	14
11. Finanzkennziffern	15 - 20
12. Stellenetats	21
13. Anträge	21 - 22
Übersicht Jahresrechnung	23
Finanzierungsausweis	24
Zusammenzug der Bestandesrechnung	25
Zusammenzug der Laufenden Rechnung	26
Artengliederung der Laufenden Rechnung	27 - 30
Zusammenzug der Investitionsrechnung	31
Artengliederung der Investitionsrechnung	32 - 33
Abschreibungstabelle	34
Verpflichtungskreditkontrolle	35 - 41
Tabelle der Nachkredite und Kreditüberschreitungen	42 - 45

	Seite
Laufende Rechnung	
Titelblatt	46
0 Allgemeine Verwaltung	47 - 48
1 Öffentliche Sicherheit	49 - 51
2 Bildung	52 - 54
3 Kultur und Freizeit	55 - 56
4 Gesundheit	57
5 Soziale Wohlfahrt	58 - 60
6 Verkehr	61 - 62
7 Umwelt und Raumordnung	63 - 66
8 Volkswirtschaft	67 - 68
9 Finanzen und Steuern	69 - 71
Investitionsrechnung	
Titelblatt	72
Detail	73 - 84
Bestandesrechnung	
Titelblatt	85
Aktiven	86 - 88
Passiven	89 - 90
Anhang	
Anhang A Eventualverpflichtungen, Leasingverbindlichkeiten und Brandversicherungswerte	91 - 92
Anhang B Berechnung Wiederbeschaffungswert und Einlage in Spezialfinanzierung Abwasseranlage	93
Anhang C Verzeichnis Liegenschaften des Finanzvermögens	94 - 98
Anhang D Verzeichnis Verwaltungsvermögen	99 - 107

1. RECHNUNGSFÜHRUNG

Am 18. Oktober 2000 wählte der Gemeinderat Roger Salzmann, mit Stellenantritt 1. Februar 2001, zum Finanzverwalter.

Die Jahresrechnung 2015 ist gemäss den gesetzlichen Vorschriften nach dem Rechnungsmodell HRM erstellt worden.

Als EDV-Hilfsmittel wurde die EDV-Gemeindelösung der Firma DIALOG, Baldegg eingesetzt. Seit 1. März 2004 sind die dafür erforderlichen Programme und Daten im Rechenzentrum Interlaken installiert.

2. GRUNDLAGERECHNUNG

Als Grundlage der vorliegenden Rechnung dient die Jahresrechnung 2014. Diese wurde wie folgt genehmigt:

- von der Finanzkommission am 1. April 2015
- vom Gemeinderat am 13. April 2015
- von der Gemeindeversammlung am 1. Juni 2015

Die amtliche Passation durch das Regierungsstatthalteramt wurde ab Jahresrechnung 2009 aufgehoben. Jedoch muss dem kantonalen Amt für Gemeinden und Raumordnung ein Bestätigungsbericht eingereicht werden.

3. VORANSCHLAG, STEUERANLAGE UND GEBÜHREN

An der Gemeindeversammlung vom 1. Dezember 2014 wurde der Voranschlag 2015 mit einem Aufwandüberschuss von Fr. 780'830.00 genehmigt. Der Voranschlag basierte auf folgenden Steueranlagen und Gebühren:

a) durch die Gemeindeversammlung zu beschliessende Grundlagen:

Gemeindesteuern

- ♦ Einkommen und Vermögen 1.78 Einheiten (unverändert)
- ♦ Liegenschaftssteuern 1.5 Promille (unverändert)

b) durch den Gemeinderat festzusetzende Gebühren:

Abwassergebühren (gemäss Abwasserentsorgungsreglement, gültig ab 1. Oktober 1996)

- ♦ Grundgebühr Fr. 100.00 pro Wohnung/Betrieb (unverändert)
- ♦ Verbrauchsgebühr Fr. 1.20 pro m³ Wasserverbrauch (unverändert)
- ♦ Strassenabwasser Fr. 0.50 pro m² entwässerte Fläche (unverändert)

Abfallentsorgung (gemäss Abfallreglement vom 16. März 1992)

- ♦ Grundgebühren 200 % des Grundgebührentarifs (unverändert)

Spezialfinanzierung Werterhalt für die Liegenschaften des Finanzvermögens

- ♦ jährliche Einlagen 0.5 % des aktuellen Gebäudeversicherungswertes

4. DIE WICHTIGSTEN GESCHÄFTSFÄLLE

Folgende Ereignisse haben das Ergebnis der Jahresrechnung 2015 massgeblich beeinflusst:

- Minderaufwand bei den harmonisierten Abschreibungen von rund Fr. 540'000.00
- Mehreinnahmen Einkommens- und Vermögenssteuern von rund Fr. 600'000.00
- Minderaufwand netto bei den kantonalen Finanz- und Lastenausgleichen von rund Fr. 120'000.00
- Minderaufwand beim Personalaufwand von rund Fr. 90'000.00. Dies hauptsächlich wegen tieferen Entschädigungen an Behörden und Kommissionen sowie tieferen Personalkosten aufgrund vorübergehend unbesetzten Stellen

5 RECHNUNGSABSCHLUSS

5.1 Rechnungsergebnis 2015

	Rechnung	Voranschlag
Gesamtertrag	Fr. 23'108'512.39	Fr. 22'365'232.00
./. Gesamtaufwand (ohne harmonisierte, übrige Abschreibungen sowie Abschreibungen Liegenschaften Finanzvermögen)	- Fr. 20'981'913.52	- Fr. 21'021'402.00
Ertragsüberschuss vor Abschreibungen (Cash Flow)	Fr. 2'126'598.87	Fr. 1'343'830.00
./. harmonisierte Abschreibungen Verwaltungsvermögen	- Fr. 1'280'335.95	- Fr. 1'826'747.00
./. übrige Abschreibungen Verwaltungsvermögen	- Fr. 73'260.00	- Fr. 297'913.00
Ergebnis vor weiteren Abschreibungen	Fr. 773'002.92	- Fr. 780'830.00
./. übrige Abschreibungen (Nachkredit)	- Fr. 773'002.92	- Fr. 0.00
<i>Ergebnis</i>	<i>Fr. 0.00</i>	<i>- Fr. 780'830.00</i>
	=====	=====

Die Jahresrechnung 2015 schliesst vor weiteren Abschreibungen insgesamt um **Fr. 1'553'832.92** besser ab, als im Voranschlag vorgesehen. Das Eigenkapital bleibt per 31. Dezember 2015 unverändert auf Fr. 5'295'331.67, was rund 7.5 Steuerzehnteln entspricht.

6 LAUFENDE RECHNUNG

6.1 Vergleich zum Voranschlag nach Arten

Gemäss der kantonalen Musterrechnung muss zwingend ein Vergleich zum Voranschlag nach Arten in der Jahresrechnung aufgeführt werden.

Aufwand

30 - Personalaufwand

Der Personalaufwand liegt Fr. 92'500.00 unter dem Voranschlag. Dies hat verschiedene Gründe. Einerseits sind die Kommissionen angewiesen, nur die Sitzungen durchzuführen, die nötig sind. Dies hat zur Folge, dass der Personalaufwand für Behörden und Kommissionen rund Fr. 44'900.00 unter dem Budget liegt. Aufgrund von Personalwechseln waren Stellen vorübergehend unbesetzt, was Einfluss auf Lohn und Sozialversicherungen hatte. Entsprechend reduzierte sich der Aufwand gegenüber dem Voranschlag um rund Fr. 35'200.00.

31 - Sachaufwand

Der Sachaufwand liegt rund Fr. 308'000.00 unter dem Voranschlag. Die Hauptabweichungen lagen bei weniger Aufwand für:

- Büro- oder Schulmaterialien, Drucksachen in sämtlichen Verwaltungsabteilungen
- Verbrauchsmaterial, hauptsächlich im Werkhof

- Dienstleistungen Dritter für den baulichen Unterhalt, insbesondere beim Unterhalt Schutzwald und bei den Liegenschaften Finanzvermögen
- Dienstleistungen und Honorare, allgemeiner Verwaltungsaufwand in sämtlichen Verwaltungsteilungen

32 - Passivzinsen

Neue Investitionen konnten ohne zusätzliche Fremdmittel finanziert werden. Entsprechend kann gegenüber dem Voranschlag ein Minderaufwand von rund Fr. 45'900.00 ausgewiesen werden.

33 - Abschreibungen

Bei den Abschreibungen des Finanzvermögens wurde eine Wertberichtigung bei den Steuern aufgrund der aktuellen Zahlen angepasst. Weiter wurde in der Kanalisationsrechnung aufgrund von Anschlussgebühren Mehreinnahmen respektive ein Einnahmenüberschuss in der Investitionsrechnung Kanalisation ausgewiesen. Entsprechend gab es kein abschreibungspflichtiges Verwaltungsvermögen aus der Kanalisationsrechnung. Als letzter Punkt sollen mit dem besseren Rechnungsergebnis gemäss Beschluss des Gemeinderates zusätzlich übrige Abschreibungen vorgenommen werden. Der Mehraufwand bei den Abschreibungen beträgt rund Fr. 292'400.00 gegenüber dem Voranschlag.

35 - Entschädigungen an Gemeinwesen

Die Entschädigungen liegen aufgrund von Verschiebungen innerhalb des kantonalen Lastenausgleiches rund Fr. 205'500.00 unter dem Voranschlag.

36 - Eigene Beiträge

Trotz einzelner Verschiebungen innerhalb des Bereichs Eigene Beiträge liegen diese im Total rund Fr. 60'900.00 unter dem Voranschlag.

38 - Einlagen in Spezialfinanzierungen

Die Spezialfinanzierungen schlossen besser ab, als budgetiert. Entsprechend erhöhen sich die Einlagen in die Spezialfinanzierungen um Fr. 336'800.00 gegenüber dem Voranschlag.

39 - Interne Verrechnungen

Die internen Verrechnungen liegen im Rahmen der budgetierten Werte. Intern verrechnete Zinsen wurden mit den aktuell gültigen Zinssätzen vorgenommen. Diese liegen unter den budgetierten Werten. Zusätzlich wurden Investitionen aus den Bereichen der Spezialfinanzierungen vollständig abgeschrieben und intern der entsprechenden Funktion belastet.

Ertrag

40 - Steuern

Die Steuereinnahmen liegen insgesamt rund Fr. 624'200.00 über dem Voranschlag, wovon rund Fr. 603'600.00 auf Mehreinnahmen bei den Einkommens- und Vermögenssteuern inklusive Steuererteilungen natürliche Personen zurückzuführen sind.

41 - Regalien und Konzessionen

Diese entsprechen den normalen Werten und liegen innerhalb des Budgets.

42 - Vermögenserträge

Die Vermögenserträge liegen rund Fr. 245'700.00 über dem Voranschlag. Einerseits konnten bei Erschliessungskosten aufgrund der Bestimmungen in der Überbauungsordnung Verzugszinsen in Rechnung gestellt werden. Andererseits gab es bei den Verzugszinsen auf Steuerguthaben Mehreinnahmen. Weiter wird der Einnahmenüberschuss der Investitionsrechnung im Bereich Kanalisation unter den Vermögenserträgen ausgewiesen.

43 - Entgelte

Verschiedene Ersatzabgaben sowie Gebühren für Amtshandlungen oder Benutzungen lagen über den budgetierten Werten. Es handelt sich dabei um allgemeine Mehreinnahmen, ohne dass eine einzelne Position gegenüber anderen auffällt. Der Mehrertrag gegenüber dem Voranschlag beläuft sich auf rund Fr. 107'800.00.

44 - Anteile und Beiträge ohne Zweckbindung

Diese entsprechen den normalen Werten und liegen innerhalb des Budgets.

45 - Rückerstattungen

Aufgrund der Neuordnung des kantonalen Finanz- und Lastenausgleichs werden die Schulgelder an andere Gemeinden gegenüber den Vorjahren anders berechnet. Dies führt zu einem Mehrertrag bei der Gemeinde von rund Fr. 101'500.00.

46 - Beiträge

Die Beiträge liegen rund Fr. 52'800.00 über dem Voranschlag. Dies, dank höherer Beiträge des Kantons an die Kosten der Tagesschule.

48 - Entnahmen aus Spezialfinanzierungen

Im Bereich Abwasserbeseitigung konnten die Investitionen durch die Anschlussgebühren gedeckt werden. Entsprechende Entnahme aus der Spezialfinanzierung entfiel. Gegenüber dem Voranschlag liegen die Entnahmen aus der Spezialfinanzierungen rund Fr. 479'700.00 tiefer.

49 - Interne Verrechnungen

→ siehe Bemerkungen 39 - Interne Verrechnungen.

7 LAUFENDE RECHNUNG

7.1 Vergleich zum Voranschlag nach Funktionen

0 ALLGEMEINE VERWALTUNG	Rechnung 2015	Voranschlag 2015	Besserstellung
(Nettoaufwand)	Fr. 1'955'510.20	Fr. 2'082'818	Fr. 127'307.80

029 Allgemeine Verwaltung

- Die Rückstellungen Ferien- / Überzeitguthaben wurden an die aktuelle Situation angepasst. Unter anderem feierten drei Verwaltungsangestellte ein Dienstjubiläum, welches gemäss den kantonalen Vorschriften zusätzliche Feiertage gibt. Diese müssen bis zum nächsten Dienstjubiläum bezogen werden. Entsprechend erhöht sich im Jahr der Ausrichtung dieser Feiertage die Rückstellung. Der Mehraufwand beträgt Fr. 12'000.00.
- Im Konto Büromaterial, Drucksachen, Inserate, Zeitschriften wird jeweils zum Beispiel für Inserate eine Reserve eingerechnet, welche im Rechnungsjahr 2015 nur zum Teil gebraucht wurde. Entsprechend kann im Konto ein Minderaufwand von rund Fr. 9'100.00 ausgewiesen werden.

090 Verwaltungsliegenschaften

- Das Amthaus verfügte über keinen eigenen Heizöltank, sondern bezog das Heizöl von der Alterssiedlung. Diese internen Kosten wurden über interne Verrechnungen dem Amthaus belastet.

Im Zuge der Umbauarbeiten in der Alterssiedlung werden beide Liegenschaften dem Fernwärmenetz der BeoTherm AG angeschlossen. Neu können die Heizkosten für das Amthaus direkt verrechnet werden und der Aufwand wird im Konto 090.312.01 Wasser, Energie, Heizmaterial ausgewiesen. Entsprechend ist im Voranschlag 2015 ein Mehraufwand von rund Fr. 9'100.00 auszuweisen.

- Entsprechend liegen die internen Verrechnungen rund Fr. 5'800.00 unter dem Voranschlag.

1 ÖFFENTLICHE SICHERHEIT

(Nettoaufwand)

Rechnung 2015	Voranschlag 2015	Besserstellung
Fr. 250'299.19	Fr. 302'070	Fr. 51'770.81

101 Übrige Rechtspflege

- Mindereinnahmen aus den Gebühren Baupolizei von rund Fr. 15'600.00. Diese Einnahmen sind abhängig von der Anzahl sowie Umfang der Baugesuche.

161 übrige zivile Landesverteidigung

- Die Stiftung Einsatzkosten der Gemeinden für ausserordentliche Lagen hat im Jahr 2015 aufgrund des noch vorhandenen Stiftungskapitals darauf verzichtet, bei den bernischen Gemeinden die Beiträge einzufordern. Der Minderaufwand gegenüber dem Voranschlag beträgt Fr. 15'000.00.

2 BILDUNG

(Nettoaufwand)

Rechnung 2015	Voranschlag 2015	Besserstellung
Fr. 3'295'984.22	Fr. 3'618'505	Fr. 322'520.78

200 Kindergarten

- Für den Lastenausgleich zählt jeweils bei den Schülerzahlen der Stichtag am 15. September. Entsprechend sind bei der Budgetierung die Schülerzahlen nicht genau bekannt, respektive müssen von der Gemeinde selber vorausgeschätzt werden. Dies kann zu entsprechenden Differenzen zwischen den effektiven Kosten in der Jahresrechnung sowie dem Voranschlag führen. Zusammen mit der Schlussabrechnung des Vorjahres sowie den aktuellsten Kinderzahlen reduzierte sich der Lastenanteil gegenüber dem Voranschlag um rund Fr. 56'400.00.

210 Primarstufe

- Wie bereits beim Kindergarten ist die Differenz beim Lastenausgleich mit dem Kanton gleich zu begründen. Zusammen mit der Schlussabrechnung des Vorjahres sowie den aktuellsten Kinderzahlen erhöhte sich der Lastenanteil gegenüber dem Voranschlag um rund Fr. 116'900.00.

212 Sekundarstufe 1

- Analog dem Kindergarten und der Primarstufe erhöht sich zusammen mit der Schlussabrechnung des Vorjahres sowie den aktuellsten Kinderzahlen der Lastenanteil gegenüber dem Voranschlag um rund Fr. 67'000.00.
- Im Voranschlag wurde bei den Schulgeldern für SchülerInnen der Quarta mit einem Schulkostenbeitrag von Fr. 163'800.00 (21 Schüler zu je Fr. 7'800.00) gerechnet. Effektiv in Rechnung gestellt wurden Schulgelder von Fr. 74'002.15. Der Ansatz je Schüler belief sich auf Fr. 7'980.00. Bezahlt werden mussten Schulgelder für 9 SchülerInnen. Der Minderaufwand gegenüber dem Voranschlag beträgt rund Fr. 89'700.00.
- Auf der Einnahmenseite wurde bei den Schulgeldern zu unseren Gunsten 5 Kinder zu je Fr. 10'800.00 budgetiert. Effektiv konnten Schulgelder für 10 auswärtige SchülerInnen von insgesamt Fr. 108'452.00 in Rechnung gestellt werden. Dies entspricht einem Mehrertrag von rund Fr. 54'400.00.

214 Musikschulen

- Bei den Beiträgen an die Musikschule Oberland Ost wird jeweils die Schlussrechnung des Vorjahres erst im nächsten Rechnungsjahr verbucht. Konkret ist in der Jahresrechnung 2015 die Schlussabrechnung 2014 der Musikschule Oberland Ost verbucht. Diese Schlussabrechnung entspricht dem Mehraufwand zum Voranschlag von rund Fr. 25'900.00.
- Die Jugendmusik Unterseen lässt ihre Mitglieder in der Musikschule Oberland Ost ausbilden. Für die Musikschule Oberland Ost gelten diese Kinder als "normale" Schüler, so als ob die Eltern ihr Kind privat in der Musikschule ausbilden lassen würden. Entsprechend muss die Gemeinde für die Kinder Beiträge an die Musikschule gemäss Musikschuldekret leisten. Mit der internen Verrechnung wird gezeigt, wie viel die Ausbildung der Jugendmusik Kinder die

Gemeinde bei der Musikschule kostet. Der ausgewiesene Wert liegt rund Fr. 4'800.00 über dem Voranschlag.

217 Schulliegenschaften

- Die Kosten für das Konto Wasser, Energie, Heizmaterial liegen rund Fr. 16'000.00 über dem Voranschlag. Im Vergleich zu Vorjahr musste im Jahr 2015 Heizöl für die Reserveheizung gekauft werden.
- Für den baulichen Unterhalt musste der Gemeinderat im Rechnungsjahr 2015 verschiedene Nachkredite für unvorhergesehene Unterhaltsarbeiten genehmigen. Der Mehraufwand gegenüber dem Voranschlag beträgt rund Fr. 22'000.00.

218 Tagesschule

- Das Angebot der Tagesschule wird immer mehr genutzt und ausgebaut. Entsprechend stieg auf der Ausgabenseite der Personalaufwand inklusive Sozialabgaben im Vergleich zum Voranschlag um rund Fr. 24'600.00.
- Entsprechend höhere Elternbeiträge konnten auf der Einnahmenseite in Rechnung gestellt werden. Gegenüber dem Voranschlag ergaben sich bei den Elternbeiträgen Mehreinnahmen von rund Fr. 10'200.00.
- Aufgrund der effektiven Zahlen erhöhte sich auch der Kantonsbeitrag. Gegenüber dem Voranschlag können Mehreinnahmen von rund Fr. 53'000.00 ausgewiesen werden.
- Budgetiert wurde für die Tagesschule ein Nettoaufwand von Fr. 42'150.00. Der effektive Nettoaufwand betrug rund Fr. 12'800.00.

3 KULTUR / FREIZEIT

(Nettoaufwand)

Rechnung 2015	Voranschlag 2015	Schlechterstellung
Fr. 679'439.30	Fr. 661'798	Fr. 17'641.30

309 übrige Kulturförderung

- Über den Kredit Aktivitäten in der Altstadt wurden nebst verschiedenen kleineren Anlässen hauptsächlich die diversen Warenmärkte sowie der Christchindlimärit abgerechnet. Der Mehraufwand gegenüber dem Voranschlag beträgt rund Fr. 3'200.00.

4 GESUNDHEIT

(Nettoaufwand)

Rechnung 2015	Voranschlag 2015	Besserstellung
Fr. 28'894.90	Fr. 31'630	Fr. 2'735.10

Die Kosten in der Funktion 4 entsprechen den normalen Werten und liegen innerhalb des Budgets.

5 SOZIALE WOHLFAHRT

(Nettoaufwand)

Rechnung 2015	Voranschlag 2015	Besserstellung
Fr. 4'196'201.83	Fr. 4'203'287	Fr. 7'085.17

500 AHV-Zweigstelle

- Bei der regionalen AHV-Zweigstelle Bödli wurden aufgrund einer Arbeitsplatzbewertung auf den 1. November 2015 die Stellenprozente von bisher 260 Stellenprozente auf neu 290 Stellenprozente erhöht. Vorübergehend wurde eine unbesetzte Stelle mit Aushilfskräften überbrückt. Der Minderaufwand bei den Besoldungen inklusive Sozialabgaben beläuft sich gegenüber dem Voranschlag auf rund Fr. 10'200.00.
- Die Rückstellungen Ferien- / Überzeitguthaben wurden an die aktuelle Situation angepasst. Unter anderem konnte ein Guthaben aus Dienstaltesgeschenken nach alter Regelung bezogen werden. Der Minderaufwand gegenüber dem Voranschlag beträgt Fr. 6'000.00.

- Aufgrund der tieferen Ausgaben reduzieren sich die durch die angeschlossenen Gemeinden zu tragenden Kosten. Die Gemeindebeiträge sind gegenüber dem Voranschlag um rund Fr. 6'700.00 tiefer.

530 Ergänzungsleistungen AHV, IV; Sonstiges

- Budgetiert wurde, aufgrund kantonaler Vorgaben, mit einem Beitrag an den Kanton von Fr. 213.00 je Einwohner. Effektiv betragen die Kosten Fr. 213.96. Der Mehraufwand beträgt rund Fr. 16'200.00.

533 Familienzulagen

- Budgetiert wurde, aufgrund kantonaler Vorgaben, mit einem Beitrag an den Kanton von Fr. 3.00 je Einwohner. Effektiv betragen die Kosten Fr. 4.19. Der Mehraufwand beträgt rund Fr. 6'800.00.

541 Kinderheime und -krippen, Waisenhäuser

- Gemäss Verordnung der Einwohnergemeinde Unterseen über die "zweckbestimmte Zuwendung familienergänzende Kinderbetreuung" stehen zwei Drittel des Gewinns aus der Jahresrechnung des Kindertagesstättenvereins Kunterbunt den Gemeinden zu. Entsprechend erfolgte eine Einlage in die Spezialfinanzierung von Fr. 9'728.15.

587 Lastenausgleich

- Die Budgetvorgaben des Kantons im Rahmen des Finanz- und Lastenausgleichs sahen einen Beitrag von Fr. 475.00 pro Einwohner vor. Effektiv in Rechnung gestellt wurde ein Lastenausgleich von Fr. 488.85 pro Einwohner. Die Differenz entspricht dem Mehraufwand von rund Fr. 102'700.00.

589 Sozialbehörde, Sekretariat

- Die Jahresrechnung 2014 des Gemeindeverbandes Sozialdienst Region Jungfrau schloss wiederum viel besser ab als budgetiert. Entsprechend konnten den Gemeinden bereits im Jahr 2014 geleistete Akontozahlungen im Rechnungsjahr 2015 teilweise rückvergütet werden. Der Minderaufwand für die Gemeinde Unterseen beträgt in der Jahresrechnung 2015 rund Fr. 75'800.00.

6 VERKEHR

(Nettoaufwand)

Rechnung 2015	Voranschlag 2015	Besserstellung
Fr. 1'272'809.29	Fr. 1'505'950	Fr. 233'140.71

620 Gemeindestrassen

- Bei der Energie Strassenbeleuchtung gibt es aufgrund einer veränderten Rechnungstellung eine neue Verbuchungsart. Der bisherige Energiepreis für die Strassenbeleuchtung hat ein Anteil für den Unterhalt und Ersatz der Öffentlichen Beleuchtung mitenthalten, welcher nicht separat ausgewiesen wurde. Seit dem Rechnungsjahr 2014 wird dieser Anteil auf der Rechnung der Industriellen Betriebe separat dargestellt und fakturiert. Dieser Umstand war im Sommer 2014 bei der Erstellung des Voranschlags 2015 noch nicht bekannt. Entsprechend reduziert sich im Konto 620.312.02 Energie Strassenbeleuchtung der Aufwand gegenüber dem Voranschlag um rund Fr. 21'700.00.
- Die Kosten für den Unterhalt und Ersatz der öffentlichen Beleuchtung wird neu im Konto 620.314.05 verbucht und betrug im Rechnungsjahr 2015 Fr. 18'330.30.
- Beim Unterhalt Strassen fielen hauptsächlich aufgrund der Witterungsverhältnisse, erneut weniger Kosten für die Schneeräumung an. Der Minderaufwand gegenüber dem Voranschlag beträgt rund Fr. 19'100.00.
- Beim Unterhalt Maschinen, Werkzeuge und Einrichtungen musste der Gemeinderat Unterseen nach Defekten mehrere Nachkredite zu dringend nötigen Reparaturen über insgesamt Fr. 12'500.00 genehmigen. Der Mehraufwand in der Jahresrechnung gegenüber dem Voranschlag beträgt rund Fr. 10'200.00.

- Bei den Projektierungskosten und Honorare wurden vom Gemeinderat Unterseen für verschiedene laufende Projekte die nötigen Nachkredite genehmigt. Der Mehraufwand in der Jahresrechnung 2015 gegenüber dem Voranschlag betragen rund Fr. 21'200.00.

621 Parkplätze

- Obwohl bereits der Budgetbetrag der Einnahmen aus den Parkplätzen auf das Jahr 2015 hin erhöht wurde, ergab sich aufgrund einer Mehrnutzung der öffentlichen, kostenpflichtigen Parkplätze gegenüber dem Voranschlag Mehreinnahmen von rund Fr. 13'300.00.

690 Übriger Verkehr

- Der Beitrag an den öffentlichen Verkehr wurde aufgrund von kantonalen Vorgaben im Rahmen des kantonalen Finanz- und Lastenausgleichs budgetiert. Entgegen den Angaben für die Budgetierung des Jahres 2015 reduzierten sich die gesamten Kosten für den öffentlichen Verkehr um rund 6 Millionen Franken. Zudem reduzierte sich der Anteil pro ÖV-Punkt. Aufgrund kantonalen Vorgaben wurde mit einem Betrag je ÖV-Punkt von Fr. 375.00 budgetiert. Effektiv betragen die Kosten je ÖV-Punkt Fr. 316.00. Entsprechend tiefer fielen die Gemeindeanteile an die Lastenverteilung aus. Der Minderaufwand beträgt rund Fr. 128'200.00.
- Seit dem Jahr 2010 verfügt die Gemeinde über sieben "Tageskarten Gemeinde", welche den Einwohnern gegen eine Gebühr von neu Fr. 42.00 pro Tag zur Verfügung stehen. Im Jahr 2015 betrug die Auslastung inklusive Dienstreisen des Personals wie im Vorjahr 96 %.

7 UMWELT UND RAUMORDNUNG

(Nettoaufwand)

Rechnung 2015	Voranschlag 2015	Besserstellung
Fr. 300'432.14	Fr. 454'287	Fr. 153'854.86

710 Abwasserentsorgung

- In der Abwasserentsorgung gab es im Jahr kein abschreibungspflichtiges Vermögen aufgrund eines Einnahmenüberschusses in der Investitionsrechnung im Bereich Abwasser. Entsprechend wurden die Abschreibungen Wiederbeschaffungswert und Abschreibungen Auflösung Spezialfinanzierung Werterhalt hinfällig.
- Beim Beitrag an den Betrieb der ARA Region Interlaken gab es im Jahr 2015 eine Rückerstattung aus der Schlussabrechnung für das Vorjahr. Zudem war der Aufwand für das laufende Jahr 2015 kleiner als budgetiert. Entsprechend kann ein Minderaufwand gegenüber dem Voranschlag von rund Fr. 69'600.00 ausgewiesen werden.
- Im Bereich Abwasserentsorgung gab es in der Investitionsrechnung einen Einnahmenüberschuss, welcher gemäss den Vorschriften in die Laufende Rechnung übertragen wurde. Die Mehreinnahmen betragen rund Fr. 94'200.00.
- Bei den Benutzungsgebühren ohne Strassenentwässerung wurde eine Menge von 440'000 m³ budgetiert. Effektiv in Rechnung gestellt wurden Benutzungsgebühren für 473'000 m³. Gegenüber dem Voranschlag wird ein Mehrertrag von rund Fr. 18'100.00 ausgewiesen.
- Der Ertragsüberschuss im Bereich Abwasserentsorgung beträgt Fr. 254'989.12. Dank Mehreinnahmen aus Anschlussgebühren, dem Einnahmenüberschuss in der Investitionsrechnung und dem Wegfall der Abschreibungen aus den Investitionen konnte der Bereich Abwasserentsorgung wesentlich besser abschliessen. Im Voranschlag 2015 wurde mit einem Aufwandüberschuss von Fr. 128'895.00 gerechnet.

720 Abfallbeseitigung

- In der Abfallrechnung wurde ein Ertragsüberschuss von Fr. 97'478.00 budgetiert. Ausgewiesen wird nun ein Ertragsüberschuss von Fr. 178'429.11, was einer Verbesserung von rund Fr. 80'900.00 entspricht.

- Auf der Ausgabenseite liegen die Kosten in den Hauptpositionen Transportkosten, Deponiekosten AVAG (Hauskehricht) und übrige Deponie- und Entsorgungskosten gesamthaft rund Fr. 40'200.00 unter dem Voranschlag. Die gesamte angelieferte Menge Kehricht belief sich im Jahr 2015 auf rund 2'578 Tonnen (Vorjahr 2'636 Tonnen).
- Die Gebühreneinnahmen (Sack- und Grundgebühr) ergab einen Mehrertrag gegenüber dem Voranschlag von rund Fr. 16'400.00. Die Sackgebühren sind schwierig zu budgetieren und in der Regel wird auf die letzten verfügbaren Jahreszahlen abgestützt.

740 Friedhof und Bestattung

- Positionen im Bereich Friedhof und Bestattung sind durch die Gemeinde nicht direkt beeinflussbar. Diese sind davon abhängig, wie viele Bestattungen auf dem Friedhof Unterseen stattfinden.
- Aus der Spezialfinanzierung Grabunterhalt wurden entsprechend dem Aufwand für den Grabunterhalt Fr. 48'772.20 entnommen. An Gebühren für Grabunterhalt konnten Fr. 22'013.80 eingelegt werden.
- Die Friedhofrechnung schliesst netto mit eine Aufwandüberschuss von Fr. 76'477.74 ab. Budgetiert war ein Aufwandüberschuss von Fr. 123'112.00.

8 VOLKSWIRTSCHAFT

(Nettoaufwand)

Rechnung 2015	Voranschlag 2015	Schlechterstellung
Fr. 406'141.81	Fr. 396'685	Fr. 9'456.81

830 Tourismus

- Die neue Leistungsvereinbarung mit der Freiluft- und Hallenbad Bödeli AG ist seit 1. Januar 2006 in Kraft. Entsprechend wurden die beschlossenen Beiträge über die Konten 830.364.01, 830.364.02 und 830.380.02 ausgerichtet respektive in die Spezialfinanzierung Erneuerungsfonds eingelegt.
- Die durch die Freiluft- und Hallenbad Bödeli AG ausgeführten Erneuerungen müssen buchungstechnisch über die Investitionsrechnung und beim Abschluss über die Laufende Rechnung als verrechnete Abschreibungen verbucht werden. Gleichzeitig erfolgte die Entnahme aus dem Erneuerungsfonds über das Konto 830.480.02.

Im Jahr 2015 wurden Investitionen von Fr. 81'400.00 als verrechnete Abschreibungen in die Funktion 830 verbucht. Gleichzeitig erfolgte die Entnahme aus der Spezialfinanzierung über das Konto 830.480.02.

860 Elektrizität

- Gestützt auf das Reglement über den Energiefonds sowie die dazugehörige Verordnung über den Energiefonds wird dieser mit dem jährlichen Ertrag der Entschädigung der Industriellen Betriebe Interlaken gespeisen. Entsprechend erfolgte im Rechnungsjahr 2015 eine Einlage inklusive der reglementarisch vorgesehenen Verzinsung der Spezialfinanzierung von Fr. 132'727.55.

9 FINANZEN UND STEUERN

(Nettoaufwand)

Rechnung 2015	Voranschlag 2015	Schlechterstellung
- Fr. 12'385'712.88	- Fr. 12'476'200	Fr. 90'487.12

900 Obligatorische periodische Steuern

- Die Budgetierung stützte sich auf die Einkommenssteuern in der Jahresrechnung 2013 sowie erste Prognoseannahmen während dem Jahr 2014 ab. Bei den Einkommenssteuern konnten die Mehreinnahmen nur dank Korrekturen früherer Jahre erreicht werden, welche teilweise jedoch noch wertberichtigt wurden. Die Einnahmen des aktuellen Steuerjahres entsprachen den budgetierten Werten. Der Mehrertrag gegenüber dem Voranschlag beträgt rund Fr. 626'900.00.

- Die Nettokosten bei den Steuerteilungen für natürliche und juristische Personen schwanken von Jahr zu Jahr. Im Vorjahr betrug der Nettoaufwand Fr. 263'882.65. In der Jahresrechnung 2015 reduzierte sich dieser, insbesondere dank hohen Steuerteilungen zugunsten der Gemeinde bei den juristischen Personen auf einen Nettoaufwand von Fr. 19'800.00. Budgetiert waren jedoch Nettoeinnahmen von Fr. 160'000.00. Dies entspricht einem Mindereinnahmen von der Jahresrechnung zum Voranschlag von rund Fr. 179'800.00.
- Die Steuern der juristischen Personen schwanken je nach Geschäftsgang sehr stark und sind praktisch nicht budgetierbar. Trotz nach oben angepasstem Budgetbetrag sind bei den Gewinn- und Ertragssteuern juristischer Personen gegenüber dem Voranschlag Mehreinnahmen von rund Fr. 56'200.00 auszuweisen. Zum Vergleich betrugen die Mehreinnahmen im Vorjahr Fr. 356'500.00.

903 Steuerabschreibungen

- Eine in früheren Jahren gebildete Wertberichtigung bei den Steuerguthaben musste aufgrund aktueller Kenntnisse bei einem namentlich bekannten Steuerausstand an die aktuellen Ausstände angepasst und entsprechend erhöht werden. Der Mehraufwand gegenüber dem Voranschlag beträgt Fr. 250'000.00.

940 Zinsen

- Bei den Zinsen auf Kontokorrent- und Bankguthaben und übrige Verzugszinsen konnten aufgrund einer Bestimmung in einer Überbauungsordnung Verzugszinsen in Rechnung gestellt werden. Hingegen sind die Zinssätze für Kontokorrent- und Bankguthaben seit anfangs Jahr auf 0 %. Der Mehrertrag gegenüber dem Voranschlag beträgt Fr. 71'200.00.
- Bei den Verzugszinsen auf Steuerguthaben wurde für einen Steuerfall ein sehr hoher Verzugszins fakturiert. Dieser wurde im Konto 990.330.02 als Wertberichtigung neutralisiert. Eine allfällige Bezahlung würde sich in einem späteren Jahr als zusätzliche erfolgswirksame Einnahme auswirken.
- Das Aktionärsdarlehen der Gemeinde an die Firma BeoTherm AG wurde gemäss Vertrag verzinst. Der Mehrertrag bei den Darlehenszinsen des Verwaltungsvermögens gegenüber dem Voranschlag beträgt rund Fr. 10'700.00.

990 Abschreibungen

- Bei einem fakturierten hohen Verzugszins auf Steuerguthaben ist die Begleichung fraglich. Aus diesem Grund wurde in der Jahresrechnung eine Wertberichtigung gebildet. Der Mehraufwand gegenüber dem Voranschlag beträgt Fr. 65'000.00.
- Die harmonisierten Abschreibungen wurden nach den kantonalen Bestimmungen auf dem Verwaltungsvermögen per 31. Dezember 2015 berechnet und weisen gegenüber dem Voranschlag einen Minderaufwand von rund Fr. 214'600.00 aus.
- Bei den übrigen Abschreibungen sind Abschreibungen auf den Investitionen der Freiluft- und Hallenbad Bödeli AG verbucht. Diese Abschreibungen wurden im Konto 990.492.05 intern in die Funktion 830 weiterverrechnet.
- Aufgrund des Ertragsüberschusses in der Jahresrechnung beantragt der Gemeinderat der Gemeindeversammlung, übrige Abschreibungen von Fr. 773'002.92 vorzunehmen. Damit kann das künftig unter HRM2 bestehende Verwaltungsvermögen zusätzlich abgeschrieben werden. Dies führt zu einer Entlastung des künftigen Finanzhaushaltes, respektive des innert 10 Jahren abzuschreibenden auf HRM2 zu übertragenden Verwaltungsvermögens.

8. INVESTITIONSRECHNUNG

	Rechnung 2015	Voranschlag 2015	Rechnung 2014
Steuerhaushalt			
Bruttoinvestitionen	1'890'620.64	3'095'530	1'387'830.16
Investitionseinnahmen	68'133.15	1'200'000	754'227.95
Nettoinvestitionen	1'822'487.49	1'895'530	633'602.21
Spezialfinanzierungen			
Bruttoinvestitionen gebührenfinanzierte Anlagen	262'175.75	607'400	325'749.65
Investitionseinnahmen	262'175.75	51'000	296'840.00
Nettoinvestitionen	0.00	556'400	28'909.65
Gesamtgemeinde			
Total Bruttoinvestitionen	2'152'796.39	3'702'930	1'713'579.81
Total Nettoinvestitionen	1'822'487.49	2'451'930	662'511.86

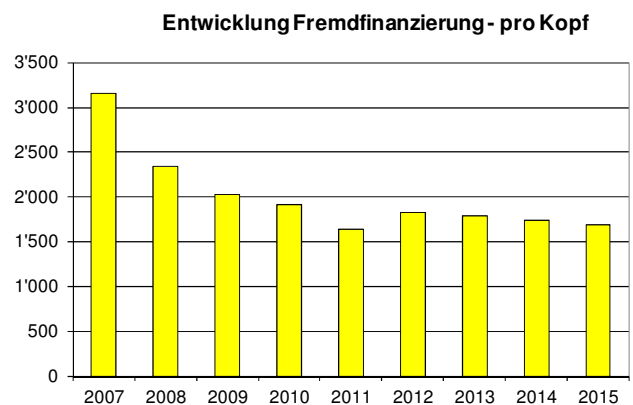
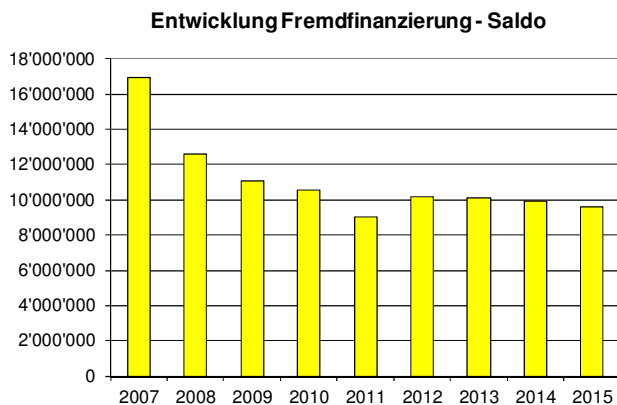
Erfahrungsgemäss lassen sich nicht alle geplanten Investitionen im vorgesehenen Jahr realisieren. Gerade bei den Investitionen aus dem Steuerhaushalt konnten diverse Geschäfte im Jahr 2015 aus unterschiedlichen Gründen nicht oder noch nicht realisiert werden. Dafür wurden andere Geschäfte vorgezogen.

Investitionen beeinflussen die Laufende Rechnung durch Abschreibungen (harmonisierte Abschreibungen von 10 % der Nettoinvestitionen) und im Falle von Fremdmittelfinanzierung durch neuen Zinsaufwand (4 %) auf den Restwerten.

9. BESTANDESRECHNUNG

Im Rechnungsjahr 2015 wurden auf zwei bestehenden Darlehen insgesamt Fr. 276'750.00 amortisiert. Die Investitionstätigkeit konnte im abgelaufenen Jahr durch die vorhandenen liquiden Mittel finanziert werden. Per 31. Dezember 2015 blieb die Fremdfinanzierung praktisch unverändert auf rund 9,5 Millionen Franken (Vorjahr 9,9 Millionen Franken).

VERSCHULDUNG	31.12.2015			31.12.2014	
	Aktiven	Passiven	Saldo	kumuliert	kumuliert
Fristigkeiten					
langfristig	0	13'044'000	-13'044'000	-13'044'000	-13'361'250
mittelfristig	0	0	0	0	0
Nettoposition lang- und mittelfristig				-13'044'000	-13'361'250
kurzfristig	3'448'558	0	3'448'558	3'448'558	3'444'301
Fremdfinanzierung - Saldo				-9'595'442	-9'916'949
<i>umgerechnet Fremdfinanzierung je Einwohner</i>				<i>-1'695</i>	<i>-1'745</i>
Debitoren	7'641'855				
Kreditoren		1'733'276	5'908'579	5'908'579	6'553'165
Nettoposition extern				-3'686'863	-3'363'785
Spezialfinanzierungen (Fonds)		11'256'563	-11'256'563	-11'256'563	-10'286'325
Nettoposition extern und intern				-14'943'426	-13'650'109
Anlagen (Buchwert)	11'505'978		11'505'978	11'505'978	9'818'159
Nettovermögen exklusive Verwaltungsvermögen				-3'437'448	-3'831'950



Der Gemeinderat Unterseen hat die obere Schuldengrenze für Kontokorrentlimiten auf Fr. 5'500'000.00 (unverändert) sowie für mittel- und langfristige Schulden auf Fr. 15'000'000.00 (unverändert) festgelegt. Innerhalb dieser Limiten können Geldaufnahmen durch den Finanzpräsidenten und den Finanzverwalter getätigt werden.

10. NACHKREDITE

Alle Nachkredite von insgesamt Fr. 1'986'391.09 sind in einer separaten Nachkreditabelle aufgeführt und mit entsprechenden Begründungen versehen. Davon sind Fr. 953'051.95 gebunden und Fr. 260'336.22 liegen in der Kompetenz des Gemeinderates. Die Gemeindeversammlung hat einen Nachkredit von Fr. 773'002.92 für übrige Abschreibungen aufgrund des Rechnungsabschlusses zu genehmigen.

11. FINANZKENNZAHLEN

11.1 Selbstfinanzierungsgrad

Begriff

Diese Finanzkennziffer gibt Aufschluss, bis zu welchem Grad neue Investitionen durch selbst erarbeitete Mittel finanziert werden können. Ein Selbstfinanzierungsgrad unter 100 % führt zu einer Neuverschuldung, ein solcher über 100 % zu einer Entschuldung. Ein unregelmässiger Investitionsrhythmus bringt es mit sich, dass der jährliche Selbstfinanzierungsgrad sehr stark schwanken kann. Es ist deshalb bei keiner Kennzahl so wichtig wie beim Selbstfinanzierungsgrad, die entsprechenden Werte über mehrere Jahre hinweg auszuwerten.

Berechnung

Ertragsüberschuss der Laufenden Rechnung	Fr.	0.00
- Aufwandüberschuss der Laufenden Rechnung	- Fr.	0.00
Harmonisierte Abschreibungen (331)	Fr.	1'280'335.95
Übrige Abschreibungen (332)	Fr.	846'262.92
Abschreibung Bilanzfehlbetrag (333)	Fr.	0.00
Einlage in Spezialfinanzierungen (38)	Fr.	1'127'512.43
- Entnahme aus Spezialfinanzierungen (48)	- Fr.	<u>157'273.80</u>

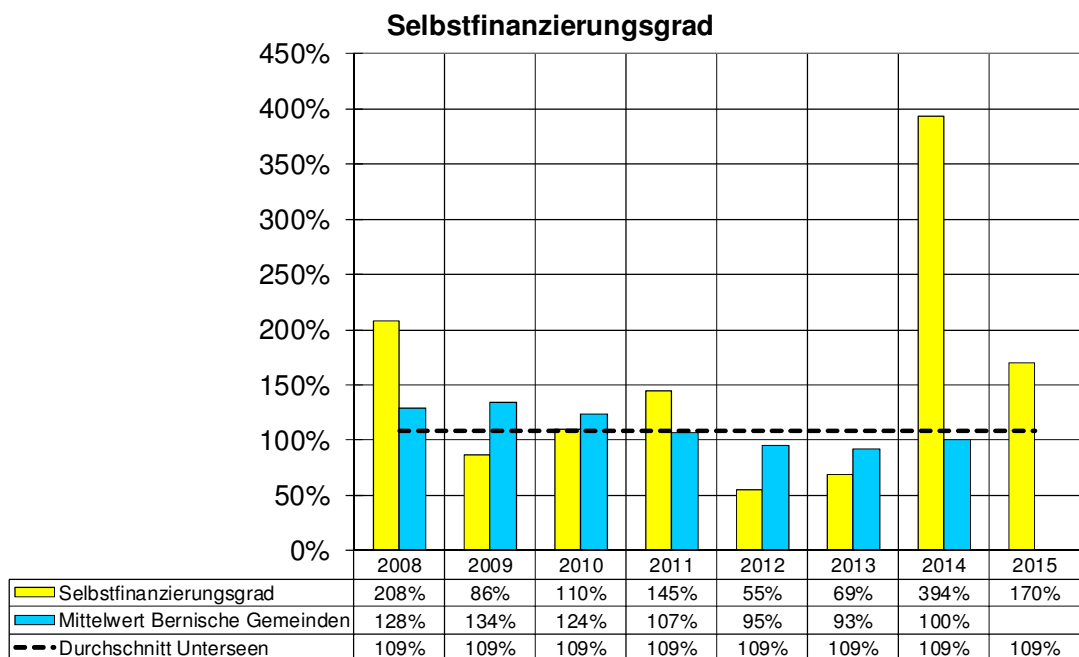
Selbstfinanzierung Fr. 3'096'837.50

Aktivierete Investitionsausgaben (690) Fr. 1'890'620.64
 - Passivierete Investitionseinnahmen (590) - Fr. 68'133.15

Nettoinvestitionen Fr. 1'822'487.49

Selbstfinanzierungsgrad (= Selbstfinanzierung x 100 : Nettoinvestitionen) 169.92 %

Richtwerte: **über 100 % = sehr gut** 0 - 60 % = ungenügend
 80 - 100 % = gut unter 0 % = sehr schlecht
 60 - 80 % = genügend (kurzfristig)



(Zahlen Mittelwert Bernische Gemeinden - Quelle Bericht Gemeindefinanzen 2014 Amt für Gemeinden und Raumordnung Kt. Bern)

11.2 Selbstfinanzierungsanteil

Begriff

Der Selbstfinanzierungsanteil sagt aus, welcher Anteil des Ertrages ohne Neuverschuldung für Investitionen eingesetzt werden könnte.

Berechnung

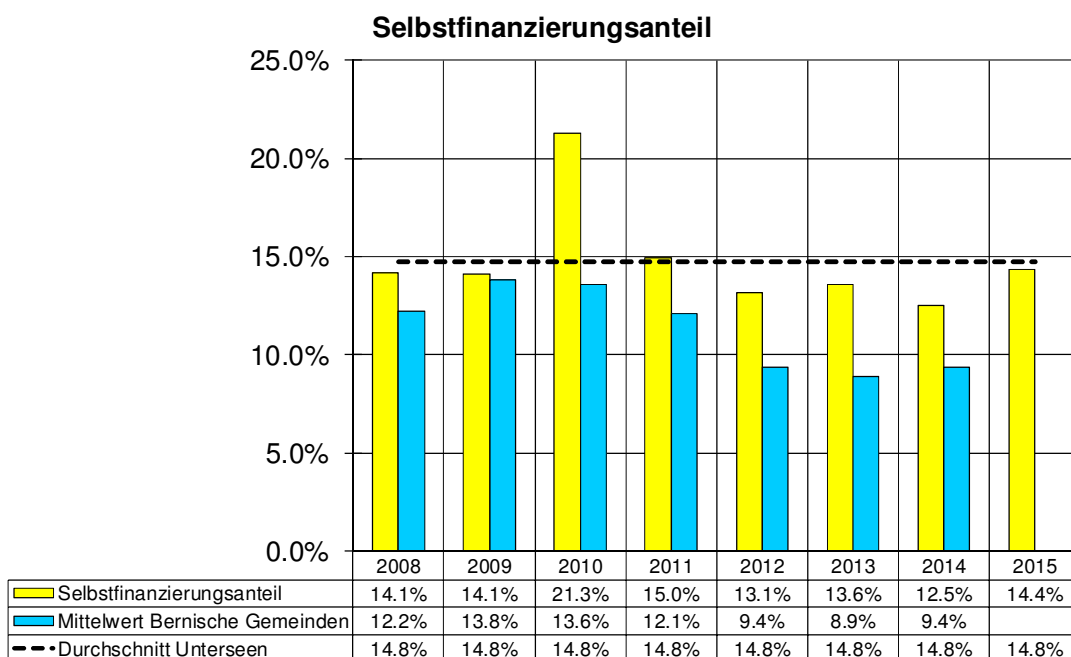
Ertragsüberschuss der Laufenden Rechnung	Fr.	0.00
- Aufwandüberschuss der Laufenden Rechnung	- Fr.	0.00
Harmonisierte Abschreibungen (331)	Fr.	1'280'335.95
Übrige Abschreibungen (332)	Fr.	846'262.92
Abschreibung Bilanzfehlbetrag (333)	Fr.	0.00
Einlage in Spezialfinanzierungen (38)	Fr.	1'127'512.43
- Entnahme aus Spezialfinanzierungen (48)	- Fr.	<u>157'273.80</u>
Selbstfinanzierung	Fr.	3'096'837.50

Ertrag der Laufenden Rechnung (4)	Fr.	23'108'512.39
- Durchlaufende Beiträge (47)	- Fr.	0.00
- Entnahme aus Spezialfinanzierungen (48)	- Fr.	157'273.80
- Interne Verrechnungen (49)	- Fr.	<u>1'414'807.15</u>

Finanzertrag **Fr. 21'536'431.44**

Selbstfinanzierungsanteil (= Selbstfinanzierung x 100 : Finanzertrag) **14.38 %**

<i>Richtwerte:</i> über 20 %	= sehr gut	0 - 8 %	= ungenügend
15 - 20 %	= gut	unter 0 %	= sehr schlecht
8 - 15 %	= genügend		



(Zahlen Mittelwert Bernische Gemeinden - Quelle Bericht Gemeindefinanzen 2014 Amt für Gemeinden und Raumordnung Kt. Bern)

11.3 Zinsbelastungsanteil

Begriff

Ein hoher Zinsbelastungsanteil weist auf eine hohe Verschuldung hin. Im Vergleich über mehrere Jahre wird die Verschuldungstendenz und im Vergleich zu anderen Gemeinden die Verschuldungssituation erkannt.

Berechnung

Passivzinsen (32)	Fr.	286'215.95
- Vermögenserträge (42)	- Fr.	837'467.50
Buchgewinne auf Anlagen des Finanzvermögens (424)	Fr.	0.00
Einnahmenüberschüsse der Investitionsrechnung (428)	Fr.	94'277.40
Aufwand Liegenschaften Finanzvermögen (942 + 943)	Fr.	462'654.55
- Verrechnete Passivzinsen (Konto 942.391.01/943.391.01)	- Fr.	<u>155'909.10</u>

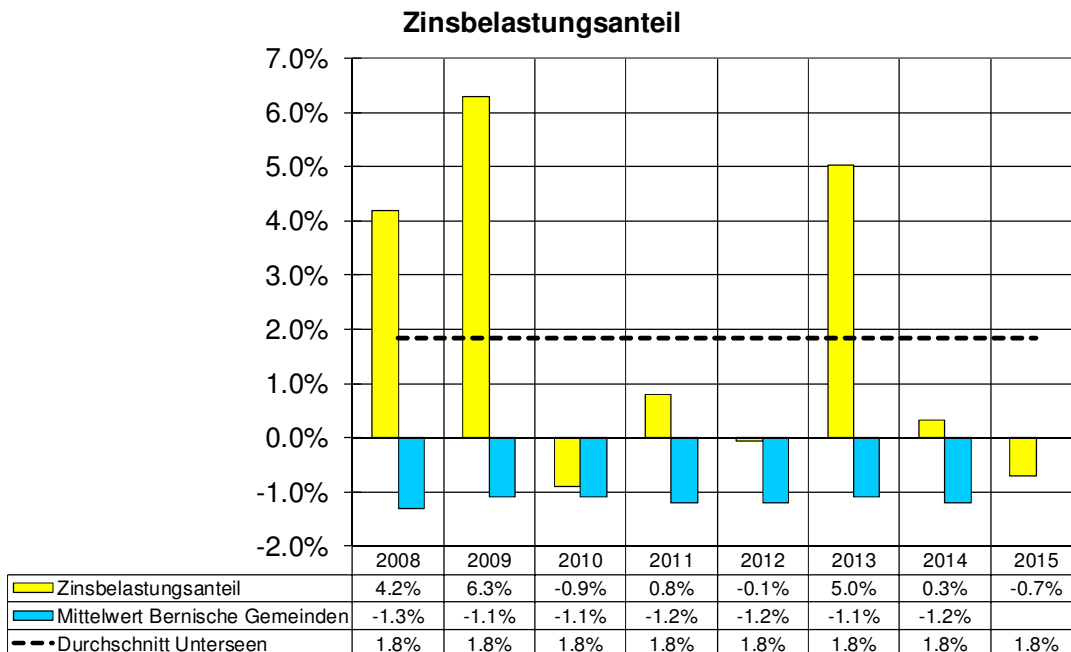
Nettozinsen Fr. -150'228.70

Ertrag der Laufenden Rechnung (4)	Fr.	23'108'512.39
- Durchlaufende Beiträge (47)	- Fr.	0.00
- Entnahme aus Spezialfinanzierungen (48)	- Fr.	157'273.80
- Interne Verrechnungen (49)	- Fr.	<u>1'414'807.15</u>

Finanzertrag Fr. 21'536'431.44

Zinsbelastungsanteil (= Nettozinsen x 100 : Finanzertrag) **-0.70 %**

Richtwerte:	unter 0 % = keine Belastung	3 - 5 %	= hohe Belastung
	0 - 1 % = tiefe Belastung	über 5 %	= sehr hohe Belastung
	1 - 3 % = mittlere Belastung		



(Zahlen Mittelwert Bernische Gemeinden - Quelle Bericht Gemeindefinanzen 2014 Amt für Gemeinden und Raumordnung Kt. Bern)

11.4 Kapitaldienstanteil

Begriff

Ein hoher Kapitaldienstanteil weist auf eine hohe Verschuldung und/oder auf einen hohen Abschreibungsbedarf hin.

Berechnung

Passivzinsen (32)	Fr.	286'215.95
Harmonisierte Abschreibungen (331)	Fr.	1'280'335.95
- Abwasserentsorgung, Abschreibung Wiederbeschaffung (710.331.01)	- Fr.	0.00
Abwasserentsorgung, Einlage Spezialfinanzierung Werterhalt (710.380.02)	Fr.	324'848.00
Abschreibung Bilanzfehlbetrag (333)	Fr.	0.00
- Vermögenserträge (42)	- Fr.	837'467.50
Buchgewinne auf Anlagen des Finanzvermögens (424)	Fr.	0.00
Einnahmenüberschüsse der Investitionsrechnung (428)	Fr.	94'277.40
Aufwand Liegenschaften Finanzvermögen (942 + 943)	Fr.	462'654.55
- Verrechnete Passivzinsen (Konto 942.391.01/943.391.01)	- Fr.	155'909.10

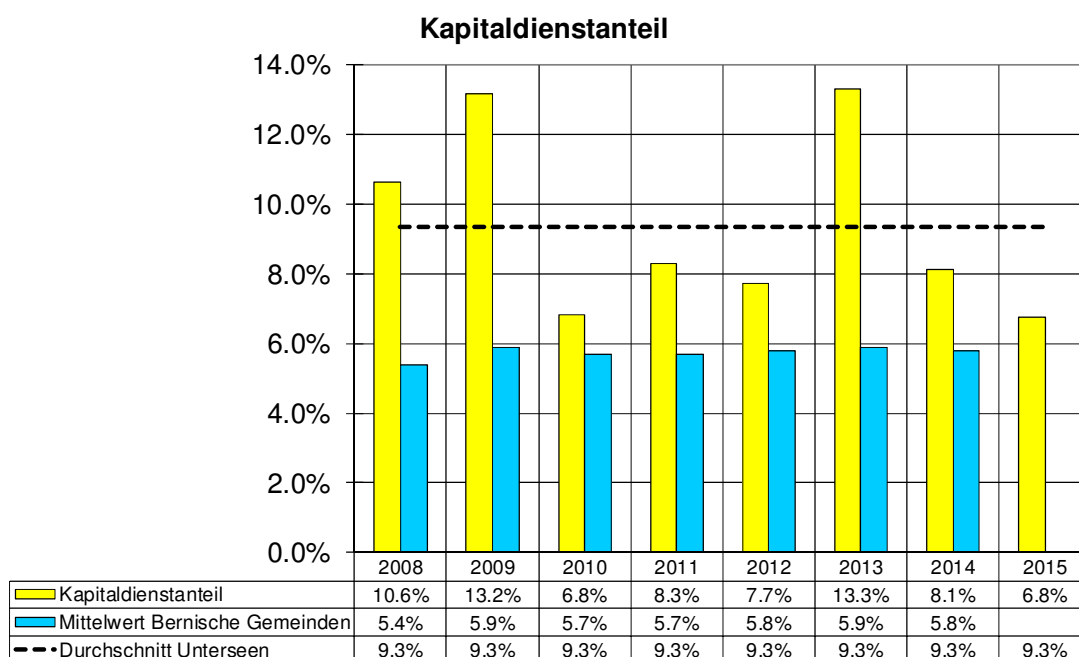
Kapitaldienst Fr. 1'454'955.25

Ertrag der Laufenden Rechnung (4)	Fr.	23'108'512.39
- Durchlaufende Beiträge (47)	- Fr.	0.00
- Entnahme aus Spezialfinanzierungen (48)	- Fr.	157'273.80
- Interne Verrechnungen (49)	- Fr.	1'414'807.15

Finanzertrag Fr. 21'536'431.44

Kapitaldienstanteil (= Kapitaldienst x 100 : Finanzertrag) **6.76 %**

Richtwerte: unter 0 % = sehr tiefe Belastung 10 - 18 % = hohe Belastung
 0 - 3 % = tiefe Belastung über 18 % = sehr hohe Belastung
3 - 10 % = mittlere Belastung



(Zahlen Mittelwert Bernische Gemeinden - Quelle Bericht Gemeindefinanzen 2014 Amt für Gemeinden und Raumordnung Kt. Bern)

11.5 Bruttoverschuldungsanteil

Begriff

Die Bruttoschulden (inklusive Sonderrechnungen) werden in Prozent des Finanzertrages dargestellt. Damit wird die Verschuldungssituation ersichtlich. Die Verschuldung wird als kritisch eingestuft, wenn die Schwelle von 200 % überschritten wird.

Berechnung

Kurzfristige Schulden (201)	Fr.	0.00
Mittel- und langfristige Schulden (202)	Fr.	13'044'000.00
Sonderrechnungen (203)	Fr.	<u>1'433'669.37</u>

Bruttoschulden Fr. 14'477'669.37

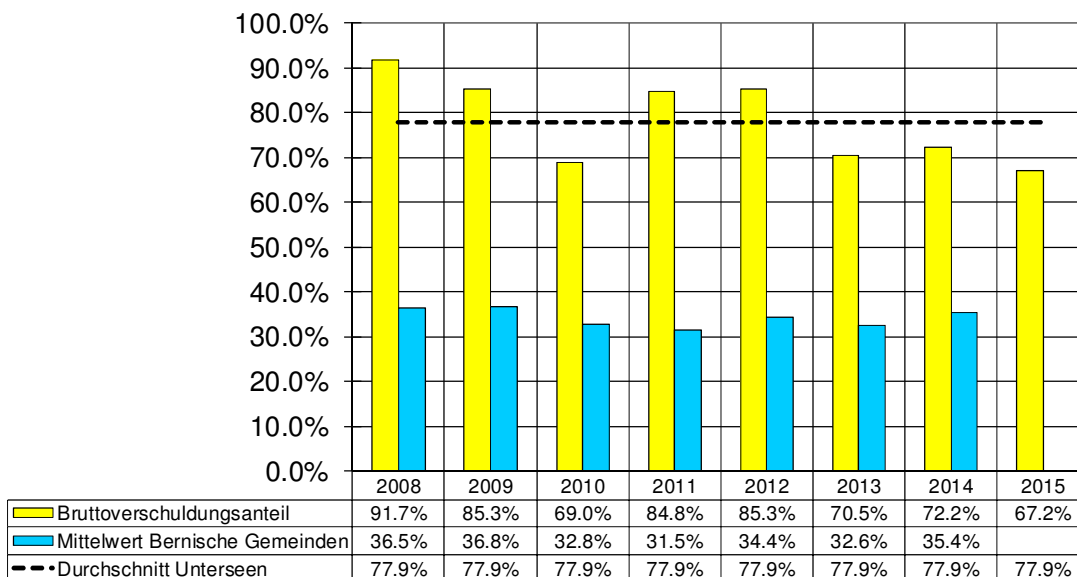
Ertrag der Laufenden Rechnung (4)	Fr.	23'108'512.39
- Durchlaufende Beiträge (47)	- Fr.	0.00
- Entnahme aus Spezialfinanzierungen (48)	- Fr.	157'273.80
- Interne Verrechnungen (49)	- Fr.	<u>1'414'807.15</u>

Finanzertrag Fr. 21'536'431.44

Bruttoverschuldungsanteil (= Bruttoschuld x 100 : Finanzertrag) 67.22 %

Richtwerte: unter 50 % = sehr gut 150 - 200 % = schlecht
 50 - 100 % = gut über 200 % = kritisch
 100 - 150 % = mittel

Bruttoverschuldungsanteil



(Zahlen Mittelwert Bernische Gemeinden - Quelle Bericht Gemeindefinanzen 2014 Amt für Gemeinden und Raumordnung Kt. Bern)

11.6 Investitionsanteil

Begriff

Die Bruttoinvestitionen werden in Prozent der konsolidierten Ausgaben dargestellt. Damit wird ersichtlich, wie hoch der Anteil der Bruttoinvestitionen an den konsolidierten Ausgaben ist. Die Kennzahl zeigt die Aktivität im Bereich der Investitionen und/oder die Zunahme der Nettoverschuldung, sie sagt jedoch alleine nichts über die finanzielle Situation der Gemeinde aus. Wie der Selbstfinanzierungsgrad kann auch diese Kennzahl von Jahr zu Jahr sehr stark schwanken. Eine Beurteilung über mehrere Jahre ist deshalb wichtig und sinnvoll zusammen mit dem Selbstfinanzierungsanteil.

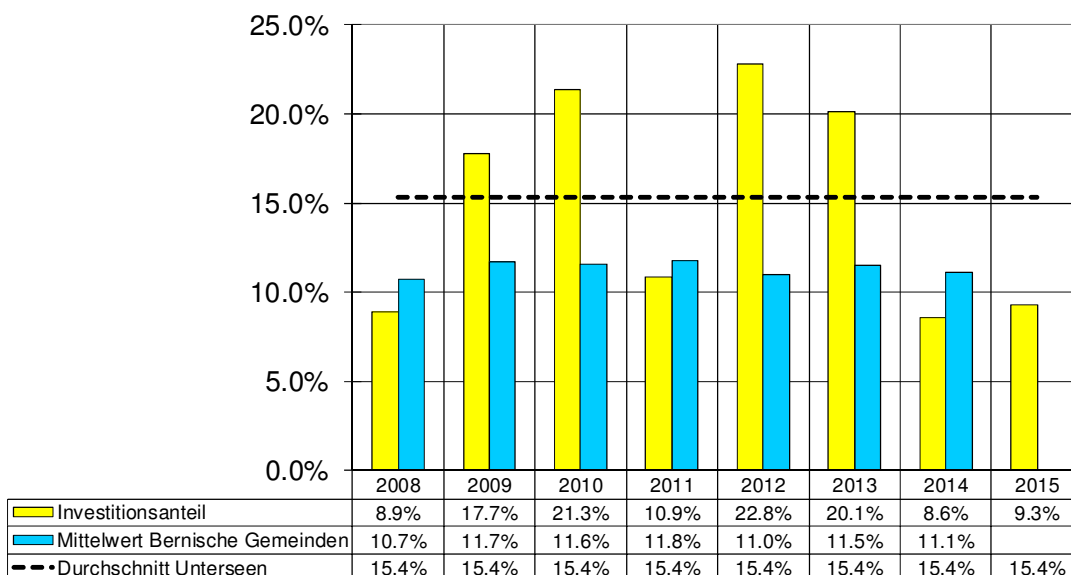
Berechnung

<i>Bruttoinvestition (690)</i>	<i>Fr. 1'890'620.64</i>
Aufwand Laufende Rechnung (3)	Fr. 23'108'512.39
Aktivierete Investitionsausgaben (690)	Fr. 1'890'620.64
- Harmonisierte Abschreibungen Verwaltungsvermögen (331)	- Fr. 1'280'335.95
- Übrige Abschreibungen Verwaltungsvermögen (332)	- Fr. 846'262.92
- Abschreibung Bilanzfehlbetrag (333)	- Fr. 0.00
- Durchlaufende Beiträge (37)	- Fr. 0.00
- Einlagen aus Spezialfinanzierungen (38)	- Fr. 1'127'512.43
- Intere Verrechnungen (39)	- Fr. 1'414'807.45
<i>Konsolidierte Ausgaben</i>	<i>Fr. 20'330'214.28</i>

Investitionsanteil (= Bruttoinvestition x 100 : Konsolidierte Ausgaben) **9.30 %**

Richtwerte: unter 10 % = schwach 20 - 30 % = hoch
 10 - 20 % = mittel über 30 % = sehr hoch

Investitionsanteil



(Zahlen Mittelwert Bernische Gemeinden - Quelle Bericht Gemeindefinanzen 2014 Amt für Gemeinden und Raumordnung Kt. Bern)

12. STELLENETAT

Neu ist gemäss Artikel 48 der Gemeindeordnung die Gemeindeversammlung jährlich über die Veränderungen des Stellenetats zu informieren.

Der Gemeinderat Unterseen genehmigte als Veränderung gegenüber dem Vorjahr bei der regionalen AHV-Zweigstelle eine Erhöhung der Stellenprozente von bisher 260 Stellenprozenten auf neu 290 Stellenprozente.

Total sind für die ganze Verwaltung inklusive Schulhausabwarte und Werkhof 3'715 Stellenprozente bewilligt. Effektiv besetzt sind per Ende 2015 insgesamt 3'680 Stellenprozente (Vorjahr 3'650 Stellenprozente). In den Stellenprozenten sind total 500 Stellenprozente für fünf Auszubildende (drei Auszubildende in der Verwaltung, ein Auszubildender im Werkhof und eine Auszubildende in den Schulanlagen) mitenthalten.

13. ANTRÄGE**13.1 Rechnungsablage**

Die vorliegende Jahresrechnung 2015 der Einwohnergemeinde Unterseen wird unter den üblichen Vorbehalten von Irr- und Missrechnung abgelegt.

Unterseen, 21. März 2016

FINANZVERWALTUNG UNTERSEEN

Der Finanzverwalter:
sig. Roger Salzmann

13.2 Antrag der Finanzkommission an den Gemeinderat

Die Finanzkommission hat die vorstehende Jahresrechnung 2015 eingesehen und abschliessend behandelt. Sie beantragt dem Gemeinderat, diese der Gemeindeversammlung zur Genehmigung vorzulegen.

Unterseen, 30. März 2016

FINANZKOMMISSION UNTERSEEN

Der Präsident: Der Sekretär:
sig. Stefan Zurbuchen *sig. Roger Salzmann*

13.3 Antrag des Gemeinderates an die Gemeindeversammlung

Der Gemeinderat hat die vorliegende Jahresrechnung 2015 auf Antrag der Finanzkommission behandelt und beantragt der Gemeindeversammlung:

- a) Die Genehmigung eines Nachkredites von Fr. 773'002.92 für übrige Abschreibungen aufgrund des Rechnungsabschlusses.
- b) Die Genehmigung der Jahresrechnung 2015, welche ausgeglichen abschliesst.
- c) Kenntnisnahme der Nachkredite von Fr. 1'213'388.17 (gebundene und solche in der Kompetenz des Gemeinderates).
- d) Orientierung über die bewilligten (3'715) und die effektiv besetzten Stellenprozent (3'680) der Gemeindeangestellten. Im Jahr 2015 wurde der Stellenetat um 30 Stellenprozent erhöht.
- e) Kenntnisnahme des Berichtes der Aufsichtsstelle für Datenschutzfragen.

Unterseen, 4. April 2016

NAMENS DES EINWOHNERGEMEINDERATES

Der Präsident:
sig. Jürgen Ritschard

Der Sekretär-Stv.:
sig. Sascha Nyffenegger



Übersicht Jahresrechnung

	Rechnung 2015		Budget 2015		Rechnung 2014	
	Aufwand	Ertrag	Aufwand	Ertrag	Aufwand	Ertrag
Abschluss der Laufenden Rechnung						
Total AUFWAND	23'108'512.39		23'146'062.00		22'307'690.90	
Total ERTRAG		23'108'512.39		22'365'232.00		22'438'040.72
Ertragsüberschuss				780'830.00	130'349.82	
Aufwandüberschuss						
Total	23'108'512.39	23'108'512.39	23'146'062.00	23'146'062.00	22'438'040.72	22'438'040.72
Abschluss der Investitionsrechnung						
a) Nettoinvestitionen						
Total aktivierte AUSGABEN	2'152'796.39		3'702'930.00		1'713'579.81	
Total passivierte EINNAHMEN		330'308.90		1'251'000.00		1'051'067.95
Nettoinvestitionen 3)		1'822'487.49		2'451'930.00		662'511.86
Total	2'152'796.39	2'152'796.39	3'702'930.00	3'702'930.00	1'713'579.81	1'713'579.81
b) Finanzierung						
Übernahme Nettoinvestitionen	1'822'487.49		2'451'930.00		662'511.86	
Übernahme der Abschreibungen		2'126'598.87		2'124'660.00		1'606'311.10
Übernahme der Abschreibungen Bilanzfehlbetrag						130'349.82
Ertragsüberschuss der LR						
Aufwandüberschuss der LR			780'830.00			
Einlagen in Spezialfinanzierungen		1'127'512.43		790'625.00		1'078'074.86
Entnahmen aus Spezialfinanzierungen	157'273.80		637'042.00		206'620.05	
Finanzierungsüberschuss	1'274'350.01				1'945'603.87	
Finanzierungsfehlbetrag				954'517.00		
Total	3'254'111.30	3'254'111.30	3'869'802.00	3'869'802.00	2'814'735.78	2'814'735.78
c) Kapitalveränderung						
Übernahme des Finanzierungsüberschusses		1'274'350.01				1'945'603.87
Übernahme des Finanzierungsfehlbetrages			954'517.00			
Aktivierung der Investitionsausgaben		2'152'796.39		3'702'930.00		1'713'579.81
Passivierung der Investitionseinnahmen	330'308.90		1'251'000.00		1'051'067.95	
Passivierung der Abschreibungen	2'126'598.87		2'124'660.00		1'606'311.10	
Einlagen in Spezialfinanzierungen	1'127'512.43		790'625.00		1'078'074.86	
Entnahmen aus Spezialfinanzierungen		157'273.80		637'042.00		206'620.05
Zunahme des Eigenkapitals					130'349.82	
Abnahme des Eigenkapitals				780'830.00		
Total	3'584'420.20	3'584'420.20	5'120'802.00	5'120'802.00	3'865'803.73	3'865'803.73

3) Anmerkung: Falls negativ = Einnahmenüberschuss der Investitionsrechnung



Einwohnergemeinde Unterseen

Finanzierungsausweis

	Mittelverwendung	Mittelherkunft
Finanzierungsfehlbetrag aus LR und IR	Fr. 0.00	
Finanzierungsüberschuss aus LR und IR		Fr. 1'274'350.01
	Zunahme der AKTIVEN	Abnahme der AKTIVEN
100 Flüssige Mittel	Fr. 4'257.32	
101 Guthaben		Fr. 356'284.22
102 Anlagen	Fr. 1'687'818.85	
Total AKTIVEN	Fr. 1'692'076.17	Fr. 356'284.22
	Abnahme der PASSIVEN	Zunahme der PASSIVEN
200 Laufende Verpflichtungen		Fr. 321'393.29
202 Mittel- und langfristige Schulden	Fr. 317'250.00	
203 Verpflichtungen für Sonderrechnungen	Fr. 266'701.35	
204 Rückstellungen		Fr. 324'000.00
Total PASSIVEN	Fr. 583'951.35	Fr. 645'393.29
Gesamt-Total	Fr. 2'276'027.52	Fr. 2'276'027.52



Bestandesrechnung

Zusammenzug

Konto		Bestand per 01.01.2015	Veränderungen		Bestand per 31.12.2015
			Zuwachs	Abgang	
1	AKTIVEN	33'821'388.99	123'373'098.85	122'341'418.28	34'853'069.56
10	FINANZVERMÖGEN	21'260'599.74	121'482'478.21	120'146'686.26	22'596'391.69
100	Flüssige Mittel	3'444'300.69	43'938'740.21	43'934'482.89	3'448'558.01
101	Guthaben	7'998'139.66	74'768'149.75	75'124'433.97	7'641'855.44
102	Anlagen	9'818'159.39	2'775'588.25	1'087'769.40	11'505'978.24
11	VERWALTUNGSVERMÖGEN	12'560'789.25	1'890'620.64	2'194'732.02	12'256'677.87
114	Sachgüter	11'491'263.65	1'036'354.79	2'033'332.02	10'494'286.42
115	Darlehen und Beteiligungen	896'766.00	683'150.00		1'579'916.00
116	Investitionsbeiträge	80'000.00	81'400.00	161'400.00	
117	Übrige aktivierte Ausgaben	92'759.60	89'715.85		182'475.45
2	PASSIVEN	33'821'388.99	27'048'872.83	26'017'192.26	34'853'069.56
20	FREMDKAPITAL	18'239'732.68	25'921'360.40	25'859'918.46	18'301'174.62
200	Laufende Verpflichtungen	1'979'220.29	25'498'398.70	25'177'005.41	2'300'613.58
202	Mittel- und langfristige Schulden	13'361'250.00		317'250.00	13'044'000.00
203	Verpflichtungen für Sonderrechnung	1'700'370.74	40'070.05	306'771.40	1'433'669.39
204	Rückstellungen	1'140'000.00	324'000.00		1'464'000.00
205	Transitorische Passiven	58'891.65	58'891.65	58'891.65	58'891.65
22	SPEZIALFINANZIERUNGEN	10'286'324.64	1'127'512.43	157'273.80	11'256'563.27
228	Verpflichtungen für Spezialfinanzierungen	10'286'324.64	1'127'512.43	157'273.80	11'256'563.27
23	EIGENKAPITAL	5'295'331.67			5'295'331.67
239	Eigenkapital	5'295'331.67			5'295'331.67



Konto		Rechnung 2015		Voranschlag 2015		Rechnung 2014	
		Aufwand	Ertrag	Aufwand	Ertrag	Aufwand	Ertrag
	Total	23'108'512.39	23'108'512.39	23'146'062	22'365'232	22'307'690.90	22'438'040.72
	Netto Aufwand				780'830		
	Netto Ertrag					130'349.82	
0	ALLGEMEINE VERWALTUNG	2'241'334.10	285'823.90	2'349'378	266'560	2'234'197.94	289'663.01
	Netto Aufwand		1'955'510.20		2'082'818		1'944'534.93
1	OEFFENTLICHE SICHERHEIT	909'137.51	658'838.32	927'070	625'000	902'434.69	669'863.50
	Netto Aufwand		250'299.19		302'070		232'571.19
2	BILDUNG	3'854'842.81	558'858.59	4'006'305	387'800	3'788'843.01	495'038.75
	Netto Aufwand		3'295'984.22		3'618'505		3'293'804.26
3	KULTUR UND FREIZEIT	697'259.70	17'820.40	676'298	14'500	664'365.05	23'469.20
	Netto Aufwand		679'439.30		661'798		640'895.85
4	GESUNDHEIT	33'618.85	4'723.95	36'630	5'000	54'384.90	4'739.95
	Netto Aufwand		28'894.90		31'630		49'644.95
5	SOZIALE WOHLFAHRT	4'895'720.15	699'518.32	4'890'287	687'000	4'932'926.95	716'703.60
	Netto Aufwand		4'196'201.83		4'203'287		4'216'223.35
6	VERKEHR	2'317'684.59	1'044'875.30	2'493'950	988'000	2'229'510.01	1'044'816.40
	Netto Aufwand		1'272'809.29		1'505'950		1'184'693.61
7	UMWELT UND RAUMORDNUNG	2'984'867.10	2'684'434.96	3'445'172	2'990'885	3'009'424.37	2'691'556.12
	Netto Aufwand		300'432.14		454'287		317'868.25
8	VOLKSWIRTSCHAFT	741'861.36	335'719.55	724'735	328'050	737'045.69	332'302.94
	Netto Aufwand		406'141.81		396'685		404'742.75
9	FINANZEN UND STEUERN	4'432'186.22	16'817'899.10	3'596'237	16'072'437	3'754'558.29	16'169'887.25
	Netto Ertrag	12'385'712.88		12'476'200		12'415'328.96	



Konto		Rechnung 2015		Voranschlag 2015		Rechnung 2014	
		Aufwand	Ertrag	Aufwand	Ertrag	Aufwand	Ertrag
3	A U F W A N D	23'108'512.39		23'146'062		22'307'690.90	
30	PERSONALAUFWAND	4'057'988.75		4'150'585		4'032'225.75	
300	Personalaufwand der Behörden und Kommissionen	284'745.00		329'700		302'905.00	
301	Löhne des Verwaltungs- und Betriebspersonal	3'170'427.40		3'180'900		3'098'227.65	
303	Sozialversicherungsbeiträge	267'258.75		276'510		260'182.90	
304	Personalversicherungsbeiträge	228'950.05		236'600		278'797.55	
305	Unfall- und Krankenversicherungsbeiträge	56'742.65		64'600		54'040.60	
306	Dienstkleider, Wohnungs- und Verpflegungszulagen	6'189.25		8'500		7'398.20	
308	Entschädigungen für temporäre Arbeitskräfte	768.40		4'000		1'302.10	
309	Übriger Personalaufwand	42'907.25		49'775		29'371.75	
31	SACHAUFWAND	3'075'874.37		3'383'974		2'975'371.24	
310	Büro- und Schulmaterialien, Drucksachen	290'891.63		339'000		284'822.38	
311	Anschaffungen Mobilien, Maschinen, Fahrzeuge	125'419.90		147'200		166'082.86	
312	Wasser, Energie, Heizmaterialien	290'940.16		283'200		238'385.04	
313	Verbrauchsmaterialien	198'595.32		242'150		195'425.50	
314	Dienstleistungen Dritter für den baulichen Unterhalt	420'308.27		515'200		457'012.58	
315	Dienstleistungen Dritter für den übrigen Unterhalt	335'752.50		309'897		286'600.05	
316	Mieten, Pachten, Benützungskosten	43'233.00		56'970		43'541.35	
317	Spesenentschädigungen	125'306.20		143'300		117'995.65	
318	Dienstleistungen und Honorare, allg. Verwaltungsaufwand	1'231'485.04		1'329'282		1'174'298.38	
319	Übriger Sachaufwand	13'942.35		17'775		11'207.45	
32	PASSIVZINSEN	286'215.95		332'200		298'444.80	
321	Kurzfristige Schulden	39'714.70		46'500		47'591.70	
322	Mittel- und langfristige Schulden	241'172.90		280'000		245'508.45	
323	Sonderrechnungen	5'328.35		5'700		5'344.65	
33	ABSCHREIBUNGEN	2'514'124.12		2'221'660		1'733'273.75	
330	Finanzvermögen	387'525.25		97'000		126'962.65	
331	Verwaltungsvermögen - harmonisierte Abschreibungen	1'280'335.95		1'826'747		1'333'052.10	
332	Verwaltungsvermögen - übrige Abschreibungen	846'262.92		297'913		273'259.00	
35	ENTSCHÄDIGUNGEN AN GEMEINWESEN	5'619'886.50		5'825'400		5'700'722.15	
351	Kanton	5'350'757.90		5'480'400		5'334'947.35	
352	Gemeinden	269'128.60		345'000		365'774.80	
36	EIGENE BEITRÄGE	5'012'103.12		5'073'073		5'121'338.10	
361	Kanton	2'276'676.00		2'253'700		2'321'040.00	
362	Gemeinden	1'340'681.87		1'441'015		1'446'827.75	
364	Gemischtwirtschaftliche Unternehmungen	196'631.15		194'060		194'664.00	
365	Private Institutionen	1'191'118.10		1'166'798		1'148'209.80	
366	Private Haushalte	6'996.00		17'500		10'596.55	
38	EINLAGEN IN SPEZIALFINANZIERUNGEN	1'127'512.43		790'625		1'078'074.86	
380	Einlagen in Spezialfinanzierungen	1'127'512.43		790'625		1'078'074.86	



Laufende Rechnung

Artengliederung

Konto		Rechnung 2015		Voranschlag 2015		Rechnung 2014	
		Aufwand	Ertrag	Aufwand	Ertrag	Aufwand	Ertrag
39	INTERNE VERRECHNUNGEN	1'414'807.15		1'368'545'		1'368'240.25'	
390	Verrechneter Aufwand	1'071'600.45		1'023'145'		1'043'521.90'	
391	Verrechnete Zinsen	261'806.70		264'000'		243'318.35'	
392	Verrechnete Abschreibungen	81'400.00		81'400'		81'400.00'	



Konto		Rechnung 2015		Voranschlag 2015		Rechnung 2014	
		Aufwand	Ertrag	Aufwand	Ertrag	Aufwand	Ertrag
4	ERTRAG		23'108'512.39		22'365'232		22'438'040.72
40	STEUERN		15'836'297.05		15'212'000		15'195'527.25
400	Einkommens- und Vermögenssteuern		12'569'620.20		11'966'000		11'859'098.75
401	Gewinn- und Kapitalsteuern		796'015.60		774'000		668'253.50
402	Liegenschaftssteuern		1'536'075.65		1'500'000		1'508'957.75
403	Vermögensgewinnsteuern		440'738.95		501'000		577'550.80
406	Besitz- und Aufwandsteuern		493'846.65		471'000		581'666.45
41	REGALIEN UND KONZESSIONEN		130'980.40		125'300		130'308.69
410	Erträge aus Regalien und Konzessionen		130'980.40		125'300		130'308.69
42	VERMÖGENSERTRÄGE		837'467.50		591'730		620'537.05
421	Flüssige Mittel und Guthaben		201'310.00		56'000		57'920.80
422	Anlagen des Finanzvermögens		572.00		537		572.00
423	Liegenschaften des Finanzvermögens		455'421.00		466'000		428'990.50
424	Buchgewinne auf Anlagen des Finanzvermögens						50'000.00
425	Darlehen des Verwaltungsvermögens		35'753.15		25'000		32'919.80
426	Beteiligungen des Verwaltungsvermögens		1'228.50		1'228		1'228.50
427	Liegenschaften des Verwaltungsvermögens		48'905.45		42'965		48'905.45
428	Einnahmenüberschuss der Investitionsrechnung		94'277.40				
43	ENTGELTE		3'101'053.73		2'993'200		3'161'157.03
430	Ersatzabgaben		404'351.47		360'000		393'900.70
431	Gebühren für Amtshandlungen		118'478.90		132'500		135'217.80
434	Andere Benützungsgebühren und Dienstleistungen		2'415'943.54		2'343'100		2'396'467.54
435	Übrige Verkaufserlöse		1'134.70		2'700		7'923.80
436	Rückerstattungen		122'290.12		105'900		170'479.79
437	Bussen		26'750.25		45'500		25'090.30
438	Eigenleistungen für Investitionen						16'591.45
439	Übrige Entgelte		12'104.75		3'500		15'485.65
44	ANTEILE UND BEITRÄGE OHNE ZWECKBINDUNG		452'817.70		414'000		651'275.10
441	Anteile an Kantonseinnahmen		24'368.70		40'000		164'401.10
444	Leistungen aus dem Finanzausgleich		428'449.00		374'000		486'874.00
45	RÜCKERSTATTUNGEN		998'246.46		896'700		966'620.05
451	Kanton		482'482.47		471'150		470'599.45
452	Gemeinden		515'763.99		425'550		496'020.60
46	BEITRÄGE		179'568.60		126'715		137'755.25
461	Kanton		171'853.60		119'000		130'040.25
469	Übrige Beiträge für eigene Rechnung		7'715.00		7'715		7'715.00
48	ENTNAHMEN AUS SPEZIALFINANZIERUNGEN		157'273.80		637'042		206'620.05
480	Entnahmen aus Spezialfinanzierungen		157'273.80		637'042		206'620.05



Laufende Rechnung

Artengliederung

Konto		Rechnung 2015		Voranschlag 2015		Rechnung 2014	
		Aufwand	Ertrag	Aufwand	Ertrag	Aufwand	Ertrag
49	INTERNE VERRECHNUNGEN		1'414'807.15		1'368'545		1'368'240.25
490	Verrechneter Aufwand		1'071'600.45		1'023'145		1'043'521.90
491	Verrechnete Zinsen		261'806.70		264'000		243'318.35
492	Verrechnete Abschreibungen		81'400.00		81'400		81'400.00



Investitionsrechnung

Zusammenzug

Konto		Rechnung 2015		Voranschlag 2015		Rechnung 2014	
		Ausgaben	Einnahmen	Ausgaben	Einnahmen	Ausgaben	Einnahmen
	Total	4'711'645.69	4'711'645.69	9'393'930	9'565'930	3'935'114.10	3'935'114.10
	Netto Ertrag			172'000			
0	ALLGEMEINE VERWALTUNG	75'812.98		85'000		33'247.30	
	Netto Aufwand		75'812.98		85'000		33'247.30
1	OEFFENTLICHE SICHERHEIT						
2	BILDUNG	918'090.11		266'000		113'571.15	17'344.00
	Netto Aufwand		918'090.11		266'000		96'227.15
3	KULTUR UND FREIZEIT		-4'490.25	40'000		17'440.60	5'330.25
	Netto Aufwand		4'490.25		40'000		12'110.35
4	GESUNDHEIT						
5	SOZIALE WOHLFAHRT						659'262.75
	Netto Ertrag					659'262.75	
6	VERKEHR	514'958.90		1'093'130		439'624.10	30'001.00
	Netto Aufwand		514'958.90		1'093'130		409'623.10
7	UMWELT UND RAUMPLANUNG	562'534.40	334'799.15	2'137'400	1'251'000	740'911.66	339'129.95
	Netto Aufwand		227'735.25		886'400		401'781.71
8	VOLKSWIRTSCHAFT	81'400.00		81'400		368'785.00	
	Netto Aufwand		81'400.00		81'400		368'785.00
9	FINANZEN UND STEUERN	2'558'849.30	4'381'336.79	5'691'000	8'314'930	2'221'534.29	2'884'046.15
	Netto Ertrag	1'822'487.49		2'623'930		662'511.86	



Konto		Rechnung 2015		Voranschlag 2015		Rechnung 2014	
		Ausgaben	Einnahmen	Ausgaben	Einnahmen	Ausgaben	Einnahmen
5	AUSGABEN	4'711'645.69		9'393'930		3'935'114.10	
50	SACHGÜTER	3'376'464.14		7'734'130		2'400'371.15	
500	Grundstücke	174'361.10				6'468.00	
501	Tiefbauten	922'548.55		2'703'130		1'399'949.80	
503	Hochbauten	2'122'539.88		4'683'000		989'347.15	
506	Mobilien, Maschinen, Fahrzeuge	157'014.61		348'000		4'606.20	
509	Übrige Sachgüter						
52	DARLEHEN UND BETEILIGUNGEN	683'150.00				255'500.00	
524	Gemischtwirtschaftliche Unternehmungen						
525	Private Institutionen	683'150.00				255'500.00	
56	EIGENE BEITRÄGE	-4'465.25		278'800		144'280.00	
561	Kanton						
562	Gemeinden	-86'034.75		197'400		32'880.00	
563	Eigene Anstalten						
564	Gemischtwirtschaftliche Unternehmungen						
565	Private Institutionen	81'400.00		81'400		111'400.00	
569	Übrige eigene Beiträge	169.50					
58	ÜBRIGE ZU AKTIVIERENDE AUSGABEN	89'546.35		120'000		33'895.00	
581	Raumplanung	89'546.35		120'000		33'895.00	
59	PASSIVIERUNGEN	566'950.45		1'261'000		1'101'067.95	
590	Passivierte Einnahmen	68'133.15		1'251'000		1'051'067.95	
592	Übertrag Einnahmenüberschuss in die Laufende Rechnung	94'277.40					
595	Übertrag Abgänge von Liegenschaften des Finanzvermögens	404'539.90		10'000		50'000.00	



Investitionsrechnung

Artengliederung

Konto		Rechnung 2015		Voranschlag 2015		Rechnung 2014	
		Ausgaben	Einnahmen	Ausgaben	Einnahmen	Ausgaben	Einnahmen
6	EINNAHMEN		4'711'645.69		9'565'930		3'935'114.10
60	ABGANG VON SACHGÜTERN						709'263.75
600	Grundstücke						50'001.00
601	Tiefbauten						
603	Hochbauten						659'262.75
606	Mobilien, Maschinen, Fahrzeuge						
61	NUTZUNGSABGABEN UND VORTEILSENTGELTE		394'825.75		51'000		296'840.00
610	Beiträge Dritter für eigene Rechnung		394'825.75		51'000		296'840.00
62	RÜCKZAHLUNG VON DARLEHEN UND BETEILIGUNGEN						
624	Gemischtwirtschaftliche Unternehmungen						
625	Private Institutionen						
63	RÜCKERSTATTUNGEN FÜR SACHGÜTER						
633	Hochbauten						
64	RÜCKZAHLUNGEN VON EIGENEN BEITRÄGEN						
642	Gemeinden						
644	Gemischtwirtschaftliche Unternehmungen						
645	Private Institutionen						
66	BEITRÄGE FÜR EIGENE RECHNUNG		340'023.05		1'210'000		94'964.20
660	Bund				10'000		15'000.00
661	Kanton		58'253.90		1'200'000		61'310.40
662	Gemeinden		9'879.25				10'793.80
663	Eigene Anstalten						
669	Übrige Beiträge für eigene Rechnung		271'889.90				7'860.00
69	AKTIVIERUNGEN		3'976'796.89		8'304'930		2'834'046.15
690	Aktivierete Ausgaben		1'890'620.64		3'702'930		1'713'579.81
695	Übertrag Zugänge von Liegenschaften des Finanzvermögens		2'086'176.25		4'602'000		1'120'466.34

A b s c h r e i b u n g s t a b e l l e

		Buchwert 01.01.2015	Zuwachs	Abgang	Buchwert 31.12.2015 vor Abschrei- bungen	harmonisierte Abschrei- bungen Art 331	Satz	übrige Abschrei- bungen Art 332	Buchwert 31.12.2015
	Abzuschreibendes VV Steuerhaushalt	11'664'022.25	1'207'470.64	68'133.15	12'803'359.74	1'280'335.95	10%	846'262.92	10'676'760.87
114	Sachgüter	11'491'262.65	1'036'354.79	68'133.15	12'459'484.29	1'192'195.95	10%	773'002.92	10'494'285.42
1140	Grundstücke	40'362.80	0.00	0.00	40'362.80	0.00		9'860.00	30'502.80
1140.01	Sammelkonto Grundstücke	40'362.80	0.00	0.00	40'362.80	0.00		9'860.00	30'502.80
1141	Tiefbauten	3'858'904.15	551'410.10	72'623.40	4'337'690.85	363'098.60		451'489.85	3'523'102.40
1141.01	Sammelkonto Tiefbau	3'858'904.15	551'410.10	72'623.40	4'337'690.85	363'098.60		451'489.85	3'523'102.40
1143	Hochbauten	7'484'994.70	380'118.13	-4'490.25	7'869'603.08	643'741.69		311'653.07	6'914'208.32
1143.01	Sammelkonto Hochbauten	7'484'994.70	380'118.13	-4'490.25	7'869'603.08	643'741.69		311'653.07	6'914'208.32
1146	Mobilien, Maschinen, Fahrzeuge	107'001.00	104'826.56	0.00	211'827.56	185'355.66		0.00	26'471.90
1146.01	Sammelkonto Mobiliar, Maschinen, Fahrzeuge	107'001.00	104'826.56	0.00	211'827.56	185'355.66		0.00	26'471.90
116	Investitionsbeiträge	80'000.00	81'400.00	0.00	161'400.00	88'140.00	55%	73'260.00	0.00
1162	Gemeinden	80'000.00	81'400.00	0.00	161'400.00	88'140.00		73'260.00	0.00
1162.01	Sammelkonto Investitionsbeiträge	80'000.00	81'400.00	0.00	161'400.00	88'140.00		73'260.00	0.00
117	Übrige aktivierte Ausgaben	92'759.60	89'715.85	0.00	182'475.45	0.00	0%	0.00	182'475.45
1171	Raumplanung	92'759.60	89'546.35	0.00	182'305.95	0.00		0.00	182'305.95
1171.01	Sammelkonto Planungen	92'759.60	89'546.35	0.00	182'305.95	0.00		0.00	182'305.95
1179	Übrige aktivierte Ausgaben	0.00	169.50	0.00	169.50	0.00		0.00	169.50
1179.01	Sammelkonto übrige aktivierten Ausgaben	0.00	169.50	0.00	169.50	0.00		0.00	169.50
	Abzuschreibendes VV Spezialfinanzierungen	1.00	0.00	0.00	1.00	0.00		0.00	1.00
	Abwasserentsorgung	1.00	0.00	0.00	1.00	0.00		0.00	1.00
1141.02	Kanalisation	1.00	0.00	0.00	1.00	0.00		0.00	1.00
	Darlehen und Beteiligungen VV	896'766.00	683'150.00	0.00	1'579'916.00	0.00		0.00	1'579'916.00
115	Darlehen und Beteiligungen	896'766.00	683'150.00	0.00	1'579'916.00	0.00		0.00	1'579'916.00
1154	Gemischtwirtschaftliche Unternehmungen	896'766.00	0.00	0.00	896'766.00	0.00		0.00	896'766.00
1154.01	Sammelkonto Darlehen und Beteiligungen	896'766.00	0.00	0.00	896'766.00	0.00		0.00	896'766.00
1155	Private Institutionen	0.00	683'150.00	0.00	683'150.00	0.00		0.00	683'150.00
1155.01	Sammelkonto Darlehen und Beteiligungen	0.00	683'150.00	0.00	683'150.00	0.00		0.00	683'150.00
	Total Verwaltungsvermögen	12'560'789.25	1'890'620.64	68'133.15	14'383'276.74	1'280'335.95		846'262.92	12'256'677.87



Verpflichtungskreditkontrolle

per 31. Dezember 2015

Kreditbeschluss		Kredit- summe	Objektbezeichnung	Kumulierte Ausgaben 01.01.2015	Investitions- ausgaben 2015	Kumulierte Ausgaben 31.12.2015	Kumulierte Einnahmen 01.01.2015	Investitions- einnahmen 2015	Kumulierte Einnahmen 31.12.2015	Saldo	Abrech- nungs- datum
Datum	Organ										
		160'000.00	0 ALLGEMEINE VERWALTUNG	4'285.60	75'812.98	80'098.58			0.00	79'901.42	
		50'000.00	01 Legislative und Exekutive		169.50	169.50			0.00	49'830.50	
		50'000.00	012 Exekutive		169.50	169.50			0.00	49'830.50	
16.03.15	GR	50'000.00	012.569.01 O Abklärungen Gemeindefwechsel Ortsteil Sundlauenen von Beatenberg zu Unterseen		169.50	169.50				49'830.50	
		110'000.00	09 Nicht aufteilbare Aufgaben	4'285.60	75'643.48	79'929.08			0.00	30'070.92	
		110'000.00	090 Verwaltungsliegenschaften	4'285.60	75'643.48	79'929.08			0.00	30'070.92	
08.09.14	GV	85'000.00	090.503.11 O Amthaus, Anschluss Wärmeverbund BeoTherm AG über Leitung Alterssiedlung		46'955.03	46'955.03				38'044.97	
01.09.14	GR	25'000.00	090.503.12 O Ersatz Brandmeldeanlage Gemeindeverwaltung	4'285.60	28'688.45	32'974.05				-7'974.05	30.03.15
		589'872.00	2 BILDUNG	159'561.85	234'940.11	394'501.96	9'484.00		9'484.00	195'370.04	
		589'872.00	21 Volksschule	159'561.85	234'940.11	394'501.96	9'484.00		9'484.00	195'370.04	
		80'000.00	210 Primarstufe		61'838.45	61'838.45			0.00	18'161.55	
30.03.15	GR	30'000.00	210.506.06 O EDV-Ersatz Primarstufe		26'470.90	26'470.90				3'529.10	
09.11.15	GR	50'000.00	210.506.07 O EDV-Ersatz Primarstufe (W-Lan und Tablets)		35'367.55	35'367.55				14'632.45	
		25'000.00	212 Sekundarstufe	25'110.55		25'110.55			0.00	-110.55	
25.11.13	GR	25'000.00	212.506.07 O EDV-Ersatz Oberstufe	25'110.55		25'110.55				-110.55	05.01.15
		484'872.00	217 Schulliegenschaften	134'451.30	173'101.66	307'552.96	9'484.00		9'484.00	177'319.04	
15.09.14	GR	85'000.00	217.503.25 O Tagesschule, Ausbau Untergeschoss		82'020.00	82'020.00				2'980.00	
10.07.12	GR	20'872.00	217.503.51 O Planung Sportplatz West Schulanlage Steindler	21'049.60		21'049.60				-177.60	
13.05.13	GR	85'000.00	217.503.52 O Umsetzung Schulraumplanung 2013 - 2019 (Gebäudeanalyse, Planung)	76'071.50	25'225.15	101'296.65	9'484.00		9'484.00	-16'296.65	
23.06.14	GR	36'000.00	217.503.60 O Unterstufen Schulhaus, Sanierung Heizungsteuerung	37'330.20		37'330.20				-1'330.20	16.02.15
30.03.15	GR	40'000.00	217.503.67 O Schulhaus Unterstufe, Ausschreibung Planung Sanierung							40'000.00	



Einwohnergemeinde Unterseen

Verpflichtungskreditkontrolle

per 31. Dezember 2015

Kreditbeschluss		Kredit- summe	Objektbezeichnung	Kumulierte Ausgaben 01.01.2015	Investitions- ausgaben 2015	Kumulierte Ausgaben 31.12.2015	Kumulierte Einnahmen 01.01.2015	Investitions- einnahmen 2015	Kumulierte Einnahmen 31.12.2015	Saldo	Abrech- nungs- datum
Datum	Organ										
21.12.15	GR	50'000.00	217.503.68 O Schulhaus Steindler, Sicherheitsarbeiten		375.00	375.00				49'625.00	
03.08.15	GR	40'000.00	217.503.80 O Fussweg Vorholz - Schulanlage, Sanierung Fussweg und Ballfangzaun		22'493.40	22'493.40				17'506.60	
20.07.15	GR	20'000.00	217.506.09 O Ersatz Pulte Mittelstufe 3. Etappe		19'919.75	19'919.75				80.25	21.12.15
20.07.15	GR	28'000.00	217.506.13 O Ersatz Fallschutzplatten Kindergarten Steindler 1 + 2		23'068.36	23'068.36				4'931.64	21.12.15
26.10.15	GR	80'000.00	2170.5040.014 O Planung Neugestaltung Umgebung West							80'000.00	
		240'000.00	3 KULTUR UND FREIZEIT	65'991.50		65'991.50	17'830.25	-4'490.25	13'340.00	174'008.50	
		115'000.00	33 Parkanlagen und Wanderwege	65'991.50		65'991.50	17'830.25	-4'490.25	13'340.00	49'008.50	
		115'000.00	330 Parkanlagen und Wanderwege	65'991.50		65'991.50	17'830.25	-4'490.25	13'340.00	49'008.50	
16.08.10	GR	40'000.00	330.500.03 O Gestaltung Dreispitz	30'494.80		30'494.80				9'505.20	
21.01.13	GR	50'000.00	330.503.02 O Ersatz Schybefluehhüttli	35'496.70		35'496.70	17'830.25	-4'490.25	13'340.00	14'503.30	11.05.15
08.12.14	GR	25'000.00	330.562.01 O Beitrag an Wiederaufbau Hängebrücke Sundbach (Ruchenbühl)							25'000.00	
		125'000.00	34 Sport			0.00			0.00	125'000.00	
		125'000.00	340 Sport			0.00			0.00	125'000.00	
02.12.13	GV	125'000.00	340.565.03 O Eissportzentrum Bödeli, Beitrag an Sanierung der Kältetechnik							125'000.00	30.11.15
		6'402'434.10	6 VERKEHR	3'326'623.54	514'958.90	3'841'582.44	107'334.55		107'334.55	2'560'851.66	
		6'012'434.10	62 Gemeindestrassen	3'109'183.14	458'458.90	3'567'642.04	107'334.55		107'334.55	2'444'792.06	
		6'012'434.10	620 Gemeindestrassennetz	3'109'183.14	458'458.90	3'567'642.04	107'334.55		107'334.55	2'444'792.06	
01.06.15	GV	174'361.10	620.500.04 O Erwerb Grundstück Parzelle Nr. 1444, Hauptstrasse		174'361.10	174'361.10					
01.12.14	GV	1'382'400.00	620.501.100 O Hauptstrasse, Sanierung Fahrbahn/Werkleitung - Realisierung	25'339.00	3'961.70	29'300.70				1'353'099.30	
22.07.13	GR	29'400.00	620.501.102 O Sanierung Seestrasse - Teilstück Em Breite bis Em Helvetiastrasse	24'819.30		24'819.30				4'580.70	23.11.15
14.10.13	GR	22'692.25	620.501.103 O Sanierung Belag und Schächte Hohmüedig	23'003.40		23'003.40				-311.15	23.11.15



Einwohnergemeinde Unterseen

Verpflichtungskreditkontrolle

per 31. Dezember 2015

Kreditbeschluss		Kredit- summe	Objektbezeichnung	Kumulierte Ausgaben 01.01.2015	Investitions- ausgaben 2015	Kumulierte Ausgaben 31.12.2015	Kumulierte Einnahmen 01.01.2015	Investitions- einnahmen 2015	Kumulierte Einnahmen 31.12.2015	Saldo	Abrech- nungs- datum
Datum	Organ										
09.12.13	GR	30'000.00	620.501.104 O Belagsarbeiten Freihofstrasse	24'409.10	21'265.20	45'674.30				-15'674.30	
28.04.14	GR	87'000.00	620.501.106 O Belagsarbeiten Auf dem Graben und Beatenbergstrasse	52'935.30	524.25	53'459.55				33'540.45	
25.06.12	GR	86'000.00	620.501.11 O Sanierung Strassenschäden Micro-Belag 2012	28'009.85		28'009.85				57'990.15	
16.03.15	GR	46'000.00	620.501.117 O Sanierung Wydengässli Teilstück S-Kurve		32'895.35	32'895.35				13'104.65	
24.11.14	GR	31'500.00	620.501.118 O Belagsarbeiten Teilstück Wyden	987.10	17'523.70	18'510.80				12'989.20	
19.01.15	GR	45'000.00	620.501.119 O Sanierung Brückenwiderlager Schaalbrücke		63'140.20	63'140.20				-18'140.20	26.05.15
11.05.15	GR	32'292.00	620.501.120 O Sanierung Hohebrücke							32'292.00	
11.05.15	GR	93'636.00	620.501.121 O Sanierung Spielmatte (Aggloprogramm)							93'636.00	
03.09.12	GR	33'130.00	620.501.16 O Realisierung Stadtgraben Westabschluss - Bepflanzung							33'130.00	
04.07.11	GR	50'000.00	620.501.31 O Crossbow - Bödeliweg inklusive Projektierung	33'908.00		33'908.00				16'092.00	
12.04.10	GR	56'541.55	620.501.41 O Uferweg Spielmatte	36'964.55		36'964.55				19'577.00	
29.03.10	GR	59'565.00	620.501.47 O Weissenaustrasse Planung (Neuanschluss an Seestrasse / Erschliessung Spital)	78'472.65		78'472.65	10'334.55		10'334.55	-18'907.65	
10.09.12	GV	940'000.00	620.501.48 O Weissenaustrasse Neuanschluss Seestr./Erschliessung Spital	536'984.85	138'318.10	675'302.95				264'697.05	
04.08.08	GR	24'030.00	620.501.60 O Uferweg Neuhaus-Manorfarm	28'860.45		28'860.45				-4'830.45	
30.05.11	GV	240'000.00	620.501.63 O Sanierung Alte Kienbergstrasse - Hohlen-Ruchenbühl Anteil Gemeinde Unterseen	211'976.00		211'976.00	30'000.00		30'000.00	28'024.00	
20.06.11	GR	45'000.00	620.501.70 O Mühleholzstrasse, Ausbau							45'000.00	
08.11.10	GR	10'000.00	620.501.78 O Sanierung Lombachzaunweg inklusive Projektierung							10'000.00	
06.09.10	GV	345'000.00	620.501.80 O Sanierung Seidenfadenstrasse inklusive Projektierung	241'269.35		241'269.35				103'730.65	
28.02.11	GR	23'000.00	620.501.85 O Hauptstrasse, Verbesserung Zugangssituation Stedtlizentrum (Leitkonzept)	19'401.70		19'401.70				3'598.30	
28.02.11	GR	55'000.00	620.501.86 O Sofortmassnahmen Altstadt Leitkonzept	19'574.10		19'574.10				35'425.90	



Verpflichtungskreditkontrolle

per 31. Dezember 2015

Kreditbeschluss		Kredit- summe	Objektbezeichnung	Kumulierte Ausgaben 01.01.2015	Investitions- ausgaben 2015	Kumulierte Ausgaben 31.12.2015	Kumulierte Einnahmen 01.01.2015	Investitions- einnahmen 2015	Kumulierte Einnahmen 31.12.2015	Saldo	Abrech- nungs- datum
Datum	Organ										
14.02.11	GV	1'925'040.00	620.501.87 O Strassenbauprojekt Untere Gasse (Leitkonzept)	1'608'377.05	6'469.30	1'614'846.35	67'000.00		67'000.00	310'193.65	
10.12.12	GR	76'592.70	620.501.90 O Projektierung Hauptstrasse/Zugang Stedtlizentrum	47'308.30		47'308.30				29'284.40	
23.05.11	GR	29'859.85	620.501.91 O Erarbeitung Lichtkonzept	29'057.94		29'057.94				801.91	
27.05.13	GR	39'393.65	620.501.98 O Sanierung Micro-Belag Hohmüedig und Am Lauener	37'525.15		37'525.15				1'868.50	16.02.15
		390'000.00	65 Regionalverkehr	217'440.40	56'500.00	273'940.40			0.00	116'059.60	
		390'000.00	650 Regionalverkehrsbetriebe	217'440.40	56'500.00	273'940.40			0.00	116'059.60	
03.12.12	GV	390'000.00	650.501.01 O Erschliessung öV - Umbau Buswendeplatz Wellenacher-Rychegarten	217'440.40	56'500.00	273'940.40				116'059.60	
		2'733'969.60	7 UMWELT UND RAUMPLANUNG	1'425'761.25	554'291.75	1'980'053.00	117'593.60	72'623.40	190'217.00	753'916.60	
		1'443'000.00	71 Abwasserentsorgung	732'884.19	253'933.10	986'817.29			0.00	456'182.71	
		1'443'000.00	710 Abwasserentsorgung	732'884.19	253'933.10	986'817.29			0.00	456'182.71	
03.09.12	GR	30'000.00	710.501.23 O Sanierung Kanalisationsleitung Grosse Aarebrücke	32'490.20		32'490.20				-2'490.20	02.03.15
02.09.13	GR	81'000.00	710.501.35 O Leitungssanierung aus Erkenntnis GEP Zone 2	45'517.60		45'517.60				35'482.40	
03.01.11	GR	98'000.00	710.501.38 O Meteorwasserleitung Seestrasse-Weissenaustrasse	80'437.80		80'437.80				17'562.20	23.11.15
07.03.11	GV	616'000.00	710.501.39 O GEP Kanalreinigung und Fernsehaufnahmen (Etappe 2 - 4)	343'141.35	128'793.70	471'935.05				144'064.95	
03.12.12	GV	135'000.00	710.501.42 O Leitungssanierung Seidenfaden / Schulhausstrasse	106'377.19		106'377.19				28'622.81	01.06.15
22.07.13	GR	35'500.00	710.501.51 O Sanierung Seestrasse - Teilstück Em Breite bis Em Helvetiastrasse - Anteil Kanalisation	34'138.25		34'138.25				1'361.75	23.11.15
28.04.14	GR	45'000.00	710.501.52 O Leitungssanierung Freihostrasse	30'198.30		30'198.30				14'801.70	
29.09.14	GR	70'000.00	710.501.55 O Leitungssanierung aus Erkenntnissen GEP Zone 2.2	60'583.50	9'195.37	69'778.87				221.13	
27.10.14	GR	72'000.00	710.501.56 O Leitungsumlegung Wellenacher / Rychegarten		68'200.70	68'200.70				3'799.30	
01.06.15	GV	192'000.00	710.501.57 O Leitungssanierung aus Erkenntnis GEP Zone 2		42'466.07	42'466.07				149'533.93	



Verpflichtungskreditkontrolle

per 31. Dezember 2015

Kreditbeschluss		Kredit- summe	Objektbezeichnung	Kumulierte Ausgaben 01.01.2015	Investitions- ausgaben 2015	Kumulierte Ausgaben 31.12.2015	Kumulierte Einnahmen 01.01.2015	Investitions- einnahmen 2015	Kumulierte Einnahmen 31.12.2015	Saldo	Abrech- nungs- datum
Datum	Organ										
16.03.15	GR	68'500.00	710.501.58 O Leitungssanierung aus Erkenntnis GEP Zone 4		5'277.26	5'277.26				63'222.74	
		95'000.00	74 Friedhof und Bestattung	68'265.60		68'265.60			0.00	26'734.40	
		95'000.00	740 Friedhof und Bestattung	68'265.60		68'265.60			0.00	26'734.40	
15.10.12	GR	95'000.00	740.503.07 O Erweiterung Urnenwand	68'265.60		68'265.60				26'734.40	16.02.15
		901'365.00	76 Lawinenschutz	402'362.21	210'812.30	613'174.51	72'289.95	72'623.40	144'913.35	288'190.49	
		901'365.00	760 Lawinenschutz	402'362.21	210'812.30	613'174.51	72'289.95	72'623.40	144'913.35	288'190.49	
03.12.12	GV	378'000.00	760.501.03 O Schutzdamm Zeughausareal Beatenbergstrasse	243'342.06	36'962.80	280'304.86				97'695.14	
19.01.15	GR	42'000.00	760.501.06 O Generelle Felsüberwachung Harder	41'339.00		41'339.00				661.00	
23.05.11	GR	89'700.00	760.501.08 O Harder Gefahrenmanagement Monitoring 2011 - 2015, Schutzbautenkataster	54'806.25		54'806.25	47'235.60	3'130.45	50'366.05	34'893.75	
26.05.14	GR	46'000.00	760.501.09 O Wanderweg Rüti-Stollen - Instandstellung Schäden 2013	8'048.15	20'583.40	28'631.55				17'368.45	
01.09.14	GR	95'800.00	760.501.10 O Wanderweg Rüti-Stollen - Instandstellung Schäden 2014	29'481.50	44'425.60	73'907.10				21'892.90	
02.06.14	GR	26'000.00	760.501.11 O Sofortmassnahmen Steinschlag Schybenflueh	25'345.25	13'949.10	39'294.35	25'054.35	4'490.25	29'544.60	-13'294.35	
02.03.15	GR	95'000.00	760.501.12 O Projekt Erhalt Schutzbauten 2015 - 2019 Harder		8'557.95	8'557.95				86'442.05	
02.03.15	GR	30'000.00	760.501.13 O Felsüberwachung Sonderobjekte 2015 - 2019 Harder		13'025.25	13'025.25				16'974.75	
26.05.15	GR	98'865.00	760.501.14 O Stabilisierung Felskeil Schibeflue		73'308.20	73'308.20		65'002.70	65'002.70	25'556.80	08.02.16
		63'000.00	77 Naturschutz	54'304.65		54'304.65	45'303.65		45'303.65	8'695.35	
		63'000.00	770 Naturschutz	54'304.65		54'304.65	45'303.65		45'303.65	8'695.35	
19.12.11	GR	63'000.00	770.501.02 O Potentialanalyse Bödeli - Abrechnungsgemeinde Unterseen	54'304.65		54'304.65	45'303.65		45'303.65	8'695.35	
		40'000.00	78 Übriger Umweltschutz	32'000.00		32'000.00			0.00	8'000.00	
		40'000.00	780 Öffentliche Toiletten	32'000.00		32'000.00			0.00	8'000.00	



Einwohnergemeinde Unterseen

Verpflichtungskreditkontrolle

per 31. Dezember 2015

Kreditbeschluss		Kredit- summe	Objektbezeichnung	Kumulierte Ausgaben 01.01.2015	Investitions- ausgaben 2015	Kumulierte Ausgaben 31.12.2015	Kumulierte Einnahmen 01.01.2015	Investitions- einnahmen 2015	Kumulierte Einnahmen 31.12.2015	Saldo	Abrech- nungs- datum
Datum	Organ										
31.03.14	GR	40'000.00	780.503.06 O Ersatzneubau Toilettenanlage Forstgebäude St. Niklausen	32'000.00		32'000.00				8'000.00	
		191'604.60	79 Raumordnung	135'944.60	89'546.35	225'490.95			0.00	-33'886.35	
		191'604.60	790 Raumplanung	135'944.60	89'546.35	225'490.95			0.00	-33'886.35	
04.08.08	GR	50'000.00	790.581.01 O ZPP Neuhaus- Wettbewerb	50'000.00		50'000.00				20'000.00	
10.12.12	GR	20'000.00	790.581.02 O Planunterlagen Ortsplanung								
04.02.13	GR	65'000.00	790.581.03 O ZPP Drei Schweizer - Vorgehenskonzept	85'944.60	23'632.15	109'576.75				-44'576.75	
26.05.15	GR	56'604.60	790.581.07 O Revision Gefahrenkarte Sturzrisiken Harder		65'914.20	65'914.20				-9'309.60	
		149'300.00	8 VOLKSWIRTSCHAFT	106'815.00		106'815.00			0.00	42'485.00	
		100'000.00	83 Tourismus	100'000.00		100'000.00			0.00	0.00	
		100'000.00	830 Tourismus	100'000.00		100'000.00			0.00	0.00	
07.11.11	GR	100'000.00	830.565.04 O Tellspiele Interlaken - Beitrag an Sanierungskosten	100'000.00		100'000.00					28.09.15
		49'300.00	86 Energie	6'815.00		6'815.00			0.00	42'485.00	
		49'300.00	869 Übrige Energie	6'815.00		6'815.00			0.00	42'485.00	
29.10.12	GR	49'300.00	869.581.01 O Projektleitung Energierichtplan Standort Birmse, Gebiet M06	6'815.00		6'815.00				42'485.00	
		17'119'310.20	9 FINANZEN UND STEUERN	6'814'615.04	2'086'176.25	8'900'791.29	2'738'046.90	271'889.90	3'009'936.80	6'637'969.91	
		17'119'310.20	94 Vermögens- und Schuldenverwaltung	6'814'615.04	2'086'176.25	8'900'791.29	2'738'046.90	271'889.90	3'009'936.80	6'637'969.91	
		9'629'310.20	942 Liegenschaften des Finanzvermögens	6'670'793.64	185'834.35	6'856'627.99	2'738'046.90		2'738'046.90	1'192'133.21	
07.09.92	GV	4'050'000.00	942.501.01 O Wellenacher-Rychearte Anteil Spielplatz	2'467'981.90	1'469.10	2'469'451.00					05.06.00
20.03.95	GV	1'530'000.00	942.501.02 O Gewerbezone Lehnzaun-Eichzun ohne Anteil Kanalisation	1'252'896.45	1'178.55	1'254'075.00	1'214'280.10		1'214'280.10	275'925.00	14.06.04
17.06.07	Urne	2'420'500.00	942.501.03 O Erschliessung Breite	1'984'858.64	114'557.70	2'099'416.34	1'523'766.80		1'523'766.80	321'083.66	
08.09.14	GV	250'000.00	942.503.14 O Stadthaus Unterseen, Sanierung Fenster							250'000.00	



Verpflichtungskreditkontrolle

per 31. Dezember 2015

Kreditbeschluss		Kredit- summe	Objektbezeichnung	Kumulierte Ausgaben 01.01.2015	Investitions- ausgaben 2015	Kumulierte Ausgaben 31.12.2015	Kumulierte Einnahmen 01.01.2015	Investitions- einnahmen 2015	Kumulierte Einnahmen 31.12.2015	Saldo	Abrech- nungs- datum
Datum	Organ										
29.11.10	GV	965'056.65	942.503.16 O Erwerb Zeughausareal Beatenbergstrasse	965'056.65		965'056.65					
30.04.12	GR	97'000.00	942.503.18 O Stadthaus, Anschluss Wärmeverbund BeoTherm AG							97'000.00	
08.09.14	GV	180'000.00	942.503.24 O Stadthaus Unterseen, Aussenterrasse Stadthausplatz Ost		16'440.95	16'440.95				163'559.05	
27.04.15	GR	25'000.00	942.506.01 O Ersatz Heizung Liegenschaft Am Lauener 12 (Legat Zacherl)		24'127.50	24'127.50				872.50	12.10.15
16.02.15	GR	33'753.55	942.506.02 O Ersatz Lift Liegenschaft Altersheim Bethania		28'060.55	28'060.55				5'693.00	12.10.15
17.08.15	GR	78'000.00	942.506.03 O Ersatz Kochherd und Sanierung Küchenboden Restaurant Stadthaus - Anteil Gemeinde							78'000.00	
		7'490'000.00	943 Gutsbetriebe	143'821.40	1'900'341.90	2'044'163.30		271'889.90	271'889.90	5'445'836.70	
09.02.14	Urne	7'490'000.00	943.503.04 O Gesamtanierung Alterssiedlung	143'821.40	1'900'341.90	2'044'163.30		271'889.90	271'889.90	5'445'836.70	



Einwohnergemeinde Unterseen

Nachkredittabelle

(Nachkredite grösser als Fr. 10'000.00)

Konto	Bezeichnung	Voranschlag	Rechnung	Nachkredit	gebunden	Kompetenz GR	Kompetenz GV	Datum	Begründung
	Gesamttotal	6'505'478.00	8'491'869.09	1'986'391.09	953'051.95	260'336.22	773'002.92		
029	Allgemeine Verwaltung			12'000.00		12'000.00			
029.309.03	Rückstellung Ferien-/Überzeitguthaben		12'000.00	12'000.00		12'000.00		04.04.2016	Anpassung Ferien-/Überzeitguthaben an Stand 31.12.2015 gemäss Empfehlung Amt für Gemeinden und Raumordnung des Kantons Bern.
090	Verwaltungsliegenschaften			13'364.80		13'364.80			
090.301.02	Löhne Hilfskräfte	5'000.00	18'364.80	13'364.80		13'364.80		04.04.2016	Effektive Kosten in Jahresrechnung analog Vorjahr. Auf budgetierte Reduktion der Arbeitsstunden wurde auf Beschluss des Gemeinderates verzichtet.
140	Feuerwehr			44'351.47	44'351.47				
140.362.01	Ablieferung Feuerwehersatzabgaben an Gemeindeverband Feuerwehr Bödeli	360'000.00	404'351.47	44'351.47	44'351.47			04.04.2016	Mehrertrag aus den Wehrdienstersatzabgaben im Konto 140.430.01. Entsprechend höhere Ablieferung an den Gemeindeverband Feuerwehr Bödeli.
212	Sekundarstufe I			67'006.95	67'006.95				
212.351.01	Beiträge an Kanton, Lohnanteil	566'000.00	633'006.95	67'006.95	67'006.95			04.04.2016	Mehraufwand durch höhere Anzahl Kinder. Bei der Budgetierung ist die genaue Kinderzahl bei den Schülern der Sekundarstufe I jeweils noch nicht bekannt.
214	Musikschulen			25'956.15	25'956.15				
214.365.01	Beiträge an Musikschule Oberland Ost	161'000.00	186'956.15	25'956.15	25'956.15			21.12.2015	Kenntnisnahme Gebundene Kreditüberschreitung aus Schlussabrechnung Jahr 2014 gemäss GR 21. Dezember 2015
217	Schulliegenschaften			48'202.17	10'073.40	38'128.77			
217.301.01	Löhne Schulhausabwarte	275'000.00	285'073.40	10'073.40	10'073.40			04.04.2016	In Aufwand Dienstaltersgeschenk nach altem Recht für ein Dienstjubiläum 25 Jahre.
217.312.01	Wasser, Energie, Heizmaterial	130'000.00	146'049.50	16'049.50		16'049.50		04.04.2016	Aufgrund der hohen Heizölpreise wurde der Heizöltank im Vorjahr jeweils nur teilweise gefüllt. Dafür wurde aufgrund der aktuell günstigen Heizölpreise Ende 2015 noch ein ganzer Tankzug Heizöl eingekauft. Entsprechend erhöhten sich die Kosten im Konto Wasser, Energie, Heizmaterial.



Einwohnergemeinde Unterseen

Nachkredittabelle

(Nachkredite grösser als Fr. 10'000.00)

Konto	Bezeichnung	Voranschlag	Rechnung	Nachkredit	gebunden	Kompetenz GR	Kompetenz GV	Datum	Begründung
217.314.01	Baulicher Unterhalt	170'000.00	192'079.27	22'079.27		22'079.27		03.08.2015	Der Gemeinderat genehmigte während dem Jahr 2015 insgesamt fünf Nachkredite für den baulichen Unterhalt bei den Schulanlagen über insgesamt Fr. 21'585.70. Es handelte sich dabei um Reparaturen aus Defekten, welche zwingend behoben werden mussten.
218	Tagesschule			32'519.55	11'747.35	20'772.20			
218.301.01	Besoldungen	80'000.00	100'772.20	20'772.20		20'772.20		27.10.2014	Anstellung zusätzliche pädagogische Betreuerin
218.351.01	Beiträge an Kanton, Lohnanteil	108'000.00	119'747.35	11'747.35	11'747.35			04.04.2016	Mehraufwand Betreuungsstunden, da mehr Kinder das Angebot der Tagesschule nutzten --> Entsprechende Mehreinnahmen bei den Elterngebühren
330	Parkanlagen, Wanderwege			32'324.40		32'324.40			
330.390.01	Verrechneter Aufwand Kto. 620	229'500.00	261'824.40	32'324.40		32'324.40		04.04.2016	Genereller Mehraufwand beim gemeindeinternen Unterhalt im Bereich Parkanlagen, Wanderwege --> erfolgsneutrale interne Verrechnung
530	Ergänzungsleistungen AHV, IV; Sonstiges			16'282.00	16'282.00				
530.361.01	Beitrag an den Kanton	1'197'100.00	1'213'382.00	16'282.00	16'282.00			08.06.2015	Mehraufwand gemäss Abrechnung Kanton. Bei Budgetierung mit zuwenig Einwohner gerechnet. Weiter erhöhte sich der pro Kopf-Beitrag um Fr. 0.96 gegenüber den Angaben des Kantons für die Budgetierung.
587	Lastenausgleich			102'775.85	102'775.85				
587.351.01	Vergütungen der Gemeinde an den Staat (Lastenverteilung Fürsorge)	2'669'500.00	2'772'275.85	102'775.85	102'775.85			08.06.2015	Mehraufwand gemäss Abrechnung Kanton. Bei Budgetierung mit zuwenig Einwohner gerechnet. Weiter erhöhte sich der pro Kopf-Beitrag um Fr. 13.85 gegenüber den Angaben des Kantons für die Budgetierung.
620	Gemeindestrassennetz			42'850.35		42'850.35			
620.314.05	Unterhalt und Erneuerung öffentliche Beleuchtung	7'000.00	18'330.30	11'330.30		11'330.30		04.04.2016	Die IBI weisen neu den Anteil für den Unterhalt und Ersatz der öffentlichen Beleuchtung separat auf der Rechnung aus. Bis Ende 2013 wurden diese Kosten in der Energie Strassenbeleuchtung verbucht. Neu erfolgt die Verbuchung separat als Unterhalt. --> entsprechender Minderaufwand im Konto 620.312.02 Energie Strassenbeleuchtung



Einwohnergemeinde Unterseen

Nachkredittabelle

(Nachkredite grösser als Fr. 10'000.00)

Konto	Bezeichnung	Voranschlag	Rechnung	Nachkredit	gebunden	Kompetenz GR	Kompetenz GV	Datum	Begründung
620.315.01	Unterhalt Maschinen, Werkzeuge und Einrichtungen	8'000.00	18'221.95	10'221.95		10'221.95		28.09.2015	- Fr. 8'500.00 Nachkredit für Reparaturrechnung Fahrzeug Aebi (Fr. 4'000.00) sowie kommende Reparaturen (Fr. 4'500.00) - Fr. 4'000.00 Nachkredit für anstehende Fahrzeugprüfung, Service und diverse kleinere Reparaturen.
620.318.03	Projektierungskosten und Honorare	15'000.00	36'298.10	21'298.10		21'298.10		23.11.2015	- Fr. 15'000.00 Projektierung Parkanlage Auf dem Graben - Fr. 18'900.00 Projektierung Erneuerung Strasse Spielmatte - Fr. 6'000.00 Prüfung Stabilisierungsverfahren bei Sanierung Mittlere Strasse 70 bis Lehnweg - Fr. 8'640.00 Projektierung Platzgestaltung Zugang Stedtlizentrum bis Vorplatz Post-Hardermannli
690	Übriger Verkehr			11'242.25		11'242.25			
690.318.05	Projektierungskosten und Honorare		11'242.25	11'242.25		11'242.25		31.08.2015	Beizug Verkehrsplaner für Spitalprojekt
710	Abwasserentsorgung			303'475.77	254'989.12	48'486.65			
710.315.01	Allgemeine Verwaltungsarbeiten	10'300.00	21'367.65	11'067.65		11'067.65		04.04.2016	Neues Konzept für die Nachführung des Leitungskataster. Insbesondere neu geregelt sind die Feldaufnahmen, Nachführung anhand Skizzen und Ausführungsplänen sowie die Datenaufbereitung für das GIS. Nebst den fehlenden Erfahrungszahlen für die Budgetierung wurden im Jahr 2015 noch Daten früherer Jahre nachgeführt.
710.380.01	Einlage Spezialfinanzierung Rechnungsausgleich		254'989.12	254'989.12	254'989.12			04.04.2016	Einlage Ertragsüberschuss Rechnung Abwasserbeseitigung in Spezialfinanzierung
710.390.00	Verrechneter Aufwand (diverse Konten)	88'600.00	126'019.00	37'419.00		37'419.00		04.04.2016	Im 2015 wurden durch den Werkhof im Zuge der GEP Untersuchungen Zone 2 und 4 die Schachtsanierungen, Spülarbeiten und Kontrollen durchgeführt. --> erfolgsneutrale interne Verrechnung
720	Abfallbeseitigung			80'951.11	80'951.11				
720.380.01	Einlage in Spezialfinanzierung	97'478.00	178'429.11	80'951.11	80'951.11			04.04.2016	Einlage Ertragsüberschuss Rechnung Abfallbeseitigung in Spezialfinanzierung
750	Gewässerverbauungen			23'918.55	23'918.55				
750.362.01	Ablieferung Schwellentellen an Schwellenkorporation Unterseen	325'000.00	348'918.55	23'918.55	23'918.55			04.04.2016	Mehrertrag aus den Schwellentellen im Konto 750.406.01. Entsprechend höhere Ablieferung an die Schwellenkorporation Unterseen.



Einwohnergemeinde Unterseen

Nachkredittabelle

(Nachkredite grösser als Fr. 10'000.00)

Konto	Bezeichnung	Voranschlag	Rechnung	Nachkredit	gebunden	Kompetenz GR	Kompetenz GV	Datum	Begründung
903	Steuerabschreibungen			250'000.00	250'000.00				
903.330.02	Wertberichtigung für gefährdete Steuerguthaben		250'000.00	250'000.00	250'000.00			04.04.2016	Nebst der allgemeinen Wertberichtigung wurde per 31. Dezember 2015 die Wertberichtigung eines namentlich bekannten Steuerpflichtigen den aktuellen Gegebenheiten angepasst.
942	Liegenschaften des Finanzvermögens			41'166.80		41'166.80			
942.311.01	Anschaffung von Mobilien	1'000.00	22'727.75	21'727.75		21'727.75		16.03.2015	- Fr. 9'504.00 Ersatz defekte Fritteuse Restaurant Stadthaus
942.315.01	Unterhalt Einrichtungen	2'000.00	21'439.05	19'439.05		19'439.05		13.04.2015	- Fr. 3'888.00 externe Reinigung der Allgemeinen Räume
990	Abschreibungen			838'002.92	65'000.00		773'002.92		
990.330.02	Wertberichtigung auf übrigen Guthaben		65'000.00	65'000.00	65'000.00			04.04.2016	Bei einem namentlich bekannten Steuerpflichtigen wurden im Jahr 2015 ausserordentlich hohe Verzugszinsen zu Gunsten der Gemeinde fakturiert. Der effektive Eingang dieser Zinsen ist nicht sicher. Entsprechend wurde gemäss den Vorschriften eine Wertberichtigung gebucht.
990.332.02	Übrige Abschreibungen Verwaltungsvermögen (--> Ertragsüberschuss)		773'002.92	773'002.92			773'002.92	06.06.2016	Mit dem Ertragsüberschuss sollen übrige Abschreibungen Verwaltungsvermögen getätigt werden.

Laufende Rechnung 2015



Konto		Rechnung 2015		Voranschlag 2015		Rechnung 2014	
		Aufwand	Ertrag	Aufwand	Ertrag	Aufwand	Ertrag
0	ALLGEMEINE VERWALTUNG	2'241'334.10	285'823.90	2'349'378	266'560	2'234'197.94	289'663.01
	Netto Aufwand		1'955'510.20		2'082'818		1'944'534.93
01	Legislative und Exekutive	284'215.80		359'650		296'222.33	
011	Legislative	59'419.55		86'950		64'707.48	
011.300.02	Sitzungsgelder Abstimmungs- und Wahlausschuss	12'730.00		20'000		13'630.00	
011.303.01	Sozialversicherungsbeiträge	317.90		500		270.40	
011.305.01	Unfallversicherungsbeiträge	35.90				28.30	
011.310.01	Stimm- und Wahlmaterial	4'613.00		6'000		6'844.70	
011.310.02	Büromaterial, Drucksachen, Inserate	6'058.95		8'100		5'460.75	
011.317.01	Verpflegung Wahlausschuss	724.50		1'600		680.90	
011.317.03	Apéro Gemeindeversammlung	1'211.70		2'250		1'852.50	
011.318.01	Porti	10'819.10		13'000		12'491.43	
011.318.02	Rechnungsrevision	14'908.50		17'500		15'448.50	
011.318.07	Externe Beratung Revision			10'000			
011.365.01	Gemeindeordnung 2015 Parteienfinanzierung	8'000.00		8'000		8'000.00	
012	Exekutive	224'796.25		272'700		231'514.85	
012.300.01	Entschädigungen, Sitzungsgelder Gemeinderat	173'830.00		200'000		181'390.00	
012.300.02	Entschädigungen, Sitzungsgelder Kommissionen	8'820.00		8'000		11'390.00	
012.303.01	Sozialversicherungsbeiträge	13'381.75		17'400		13'920.50	
012.304.01	Personalversicherungsbeiträge	3'627.60		3'700		3'640.90	
012.305.01	Unfallversicherungsbeiträge	1'467.80		350		338.60	
012.309.01	Kurse und Tagungen	1'292.00		5'000		1'570.00	
012.317.01	Freier Gemeinderatskredit	16'457.80		30'000		14'234.00	
012.317.02	Repräsentationen	1'360.70		1'000		433.40	
012.317.03	Spesenentschädigungen	523.30		1'500		1'386.60	
012.317.04	Freier Kredit Gemeindepräsident	3'410.30		5'000		2'460.85	
012.317.05	Freier Kredit Finanzkommission	625.00		750		750.00	
02	Allgemeine Verwaltung	1'867'547.40	233'874.45	1'913'065	217'095	1'841'210.15	240'197.56
029	Allgemeine Verwaltung	1'867'547.40	233'874.45	1'913'065	217'095	1'841'210.15	240'197.56
029.301.01	Besoldungen Verwaltungspersonal	1'228'313.50		1'248'000		1'207'262.35	
029.303.01	Sozialversicherungsbeiträge	97'765.65		102'000		96'055.85	
029.304.01	Personalversicherungsbeiträge	97'460.45		98'200		97'310.25	
029.305.01	Unfallversicherungsbeiträge	11'987.05		15'500		12'144.40	
029.309.01	Aus- und Weiterbildungskosten	8'278.00		16'050		10'151.00	
029.309.02	Übriger Personalaufwand	4'448.40		4'250		991.80	
029.309.03	Rückstellung	12'000.00				2'000.00	
029.310.01	Ferien-/Überzeitguthaben Büromaterial, Drucksachen, Inserate, Zeitschriften	35'840.55		45'000		31'956.80	
029.311.01	Anschaffungen Büromobiliar, Maschinen und Software	21'955.15		22'000		29'449.05	
029.313.01	Verbrauchsmaterial, Hundemarken					2.29	
029.315.01	Unterhalt Büromobiliar und Maschinen	4'521.70		5'000		4'310.30	
029.315.02	Unterhalt EDV-Anlage Gemeindeverwaltung	3'295.20		4'000		4'156.65	
029.315.03	Erweiterung und Unterhalt Homepage www.unterseen.ch	3'619.05		5'000		13'024.80	
029.315.04	Rechenzentrum Interlaken Kostenanteil an Betrieb und Software-Wartung	159'718.95		164'500		157'909.35	
029.315.05	Rechenzentrum Interlaken Anteil an Kosten Wiederbeschaffung	25'000.00		25'000		25'000.00	
029.317.01	Spesenentschädigungen	2'260.70		4'500		3'395.85	
029.317.02	Freier Kredit Gemeindeschreiber	750.00		750		735.80	



Konto		Rechnung 2015		Voranschlag 2015		Rechnung 2014	
		Aufwand	Ertrag	Aufwand	Ertrag	Aufwand	Ertrag
029.317.03	Freier Kredit Finanzverwalter	329.30		750'		370.40'	
029.317.04	Freier Kredit Bauverwalter	643.25		750'		654.00'	
029.318.01	Porti, Telefon und Internet	24'530.80		25'000'		23'017.47'	
029.318.02	Postcheckgebühren, Bankspesen und Spesen Kreditkarten	1'473.60		2'500'		1'751.44'	
029.318.04	Honorare Dritter	4'621.40		5'000'		2'452.80'	
029.318.05	Amtliche Bewertung	16'642.25		14'000'		14'550.90'	
029.318.06	Haftpflicht- und Sachversicherungsprämien	16'594.50		16'800'		16'517.50'	
029.318.07	Übriger Verwaltungsaufwand	920.05		1'000'		612.50'	
029.318.09	Betreibungskosten	361.80		2'000'		1'748.10'	
029.318.10	Richtlinien Arbeitssicherheit	832.40		1'000'		832.40'	
029.351.01	Entschädigung an Kanton für Dienstleistungen Steuerverwaltung	78'539.70		80'000'		78'077.10'	
029.362.01	Beiträge an Gemeindeverbände	4'844.00		4'515'		4'769.00'	
029.431.01	Gebühren für Amtshandlungen		4'205.25		5'000		4'473.60
029.434.01	Dienstleistungserträge						500.00
029.434.02	Entschädigungen Kassa- und Registerführung		20'747.40		19'600		20'221.70
029.434.03	Campinggebühren						625.00
029.435.01	Verkaufserlöse Drucksachen, Reglemente usw.		41.00		100		129.00
029.436.01	Erwerbsausfallentschädigungen und Unfalltaggelder				500		593.20
029.436.02	Verschiedene Rückerstattungen		7'790.85		4'500		4'069.70
029.436.03	Rückerstattung Betreibungskosten		324.95		1'500		826.06
029.436.04	Überschussbeteiligungen Versicherungen		5'564.70				8'010.25
029.451.01	Provisionen von Kanton		834.00		750		858.00
029.452.01	Provisionen von Kirchgemeinden und Registerführung Kirchensteuern		5'935.00		6'000		6'066.00
029.490.00	Verrechneter Aufwand (diverse Konten)		188'312.95		179'045		193'632.30
029.491.01	Verrechnete Zinsen Kto. 940		118.35		100		192.75
09	Nicht aufteilbare Aufgaben	89'570.90	51'949.45	76'663	49'465	96'765.46	49'465.45
090	Verwaltungsliegenschaften	88'332.45	16'484.00	75'422	14'000	95'581.36	14'000.00
090.301.01	Besoldung Abwart Amthaus	20'416.20		25'000'		20'315.65'	
090.301.02	Löhne Hilfskräfte	18'364.80		5'000'		14'997.65'	
090.303.01	Sozialversicherungsbeiträge	1'859.15		2'500'		1'571.65'	
090.305.01	Unfallversicherungsbeiträge	854.00		900'		806.15'	
090.311.01	Anschaffungen von Mobilien			1'500'		4'994.90'	
090.312.01	Wasser, Energie, Heizmaterial	19'163.55		10'000'		9'915.70'	
090.313.01	Verbrauchsmaterial	686.85		1'000'		343.15'	
090.314.01	Unterhalt Liegenschaften	14'305.20		11'000'		26'255.66'	
090.315.01	Unterhalt Einrichtungen	2'483.60		2'500'		807.25'	
090.318.02	Steuern, Gebühren, Abgaben	485.05		486'		646.75'	
090.318.03	Haftpflicht und Sachversicherungsprämien	3'528.15		3'536'		3'528.20'	
090.390.00	Verrechneter Aufwand (diverse Konten)	6'185.90		12'000'		11'398.65'	
090.436.01	Verschiedene Rückerstattungen		2'484.00				
090.490.00	Verrechneter Aufwand (diverse Konten)		14'000.00		14'000		14'000.00
091	Feuerwehrmagazine	1'238.45	35'465.45	1'241	35'465	1'184.10	35'465.45
091.318.01	Steuern, Gebühren, Abgaben	62.90		78'		22.80'	
091.318.02	Haftpflicht und Sachversicherungsprämien	1'175.55		1'163'		1'161.30'	
091.427.01	Mietzinsen		35'465.45		35'465		35'465.45



Konto		Rechnung 2015		Voranschlag 2015		Rechnung 2014	
		Aufwand	Ertrag	Aufwand	Ertrag	Aufwand	Ertrag
1	OEFFENTLICHE SICHERHEIT	909'137.51	658'838.32	927'070	625'000	902'434.69	669'863.50
	Netto Aufwand		250'299.19		302'070		232'571.19
10	Rechtsaufsicht	61'191.44	125'910.35	73'700	135'200	63'746.84	142'865.30
100	Mass und Gewicht	12'845.00	5'955.70	15'000	3'000	13'539.55	5'947.10
100.310.01	Planmaterial, Drucksachen, Inserate	3'746.75		8'000		2'754.75	
100.318.01	Vermessungswerk	9'098.25		7'000		10'784.80	
100.434.01	Benützung Vermessungsdaten		5'955.70		3'000		5'947.10
101	Übrige Rechtspflege	48'346.44	119'954.65	58'700	132'200	50'207.29	136'918.20
101.313.01	Verbrauchsmaterial Marktwesen			500			
101.318.03	Staatsgebühren (Baubewilligungen)	11'553.70		15'000		8'606.65	
101.318.05	Gebühren Brandschutzauflagen	5'767.75		8'000		6'709.00	
101.318.07	Gebühren Einwohner- und Fremdenkontrolle	26'773.20		30'000		30'806.35	
101.318.08	Kreditkartengebühren	76.79		200		103.79	
101.390.01	Online-Schalter Einwohnerkontrolle						
101.390.01	Verrechnerter Aufwand Kto. 620	4'175.00		5'000		3'981.50	
101.410.01	Konzessionen		710.00				620.00
101.431.01	Gebühren Einwohner- und Fremdenkontrolle		59'918.90				62'727.85
101.431.03	Gebühren Baupolizei		29'367.00				39'496.10
101.431.04	Einbürgerungsgebühren Gemeinde		7'100.00				6'840.00
101.431.05	Gebühren für Brandschutzauflagen		5'276.20				9'857.90
101.431.06	Übrige Gebührenerträge		4'928.95				3'881.20
101.431.07	Erträge aus Baubewilligungen		7'682.60				7'941.15
101.434.02	Übrige Dienstleistungserlöse		2'571.00				2'194.00
101.451.03	Beitrag Gebäudeversicherung Bern an Kosten Feueraufseher		2'400.00				3'360.00
11	Polizei	289'601.45	72'011.25	317'800	88'500	290'295.15	72'266.10
113	Gemeindepolizei	289'601.45	72'011.25	317'800	88'500	290'295.15	72'266.10
113.300.01	Entschädigungen, Sitzungsgelder	9'610.00		14'000		11'190.00	
113.301.01	Besoldungen Gemeindepolizisten	93'496.90		96'000		93'434.75	
113.303.01	Sozialversicherungsbeiträge	7'980.00		7'900		8'023.00	
113.304.01	Personalversicherungsbeiträge	8'502.60		8'600		8'632.30	
113.305.01	Unfallversicherungsbeiträge	820.40		1'200		829.85	
113.306.01	Dienstkleider	593.05		1'000		1'215.40	
113.308.01	Temporäre Arbeitskräfte	768.40		4'000		1'302.10	
113.309.01	Übriger Personalaufwand, Weiterbildung	320.00		1'000		833.35	
113.309.02	Rückstellung	1'000.00				-1'000.00	
113.310.01	Ferien-/Überzeitguthaben						
113.310.01	Büromaterial, Drucksachen, Inserate	33.90		500		47.35	
113.311.01	Anschaffungen von Korpsmaterial und Fahrnis	3'915.65		4'500		2'560.95	
113.315.01	Unterhalt Betriebseinrichtungen			500			
113.316.01	Mieten (Radargerät und weitere)	248.40		10'000			
113.317.01	Freier Kredit Sicherheitskommission	750.00		750		750.00	
113.317.02	Fahrzeugentschädigung	3'000.00		3'000		3'000.00	
113.318.01	Allgemeiner Verwaltungsaufwand	793.40		3'500		1'498.10	
113.318.02	Verpflegung	120.00		500		192.00	
113.318.03	Steuern und Abgaben	138.75		150		138.70	
113.318.04	Telekommunikation	463.75		800		481.70	
113.318.06	Kontrolle ruhender Verkehr durch Dritte	7'920.70		7'500		6'862.95	
113.318.07	Übrige Arbeiten Dritter	3'942.30		5'000		3'564.65	
113.351.01	Entschädigung an Kantonspolizei für den Einkauf von Polizeileistungen	141'746.50		142'000		141'748.00	
113.365.01	Beitrag Rettungsdienst Thunersee	300.00		300		300.00	



Konto		Rechnung 2015		Voranschlag 2015		Rechnung 2014	
		Aufwand	Ertrag	Aufwand	Ertrag	Aufwand	Ertrag
113.365.03	Beitrag Bernische Ortspolizeivereinigung	100.00		100		100.00	
113.390.01	Verrechneter Aufwand Kto. 620	3'036.75		5'000		4'590.00	
113.434.01	Dienstleistungserträge		4'455.20		4'000		3'752.00
113.434.02	Mieten, Benützungsgebühren		6'883.00		6'000		10'001.00
113.437.01	Bussen (ruhender Verkehr, Radargerät, übrige Bussen)		26'750.25		45'000		24'590.30
113.490.03	Verrechneter Aufwand Kto. 621		33'922.80		33'500		33'922.80
14	Feuerwehr	404'351.47	404'351.47	360'000	360'000	393'900.70	393'900.70
140	Feuerwehr	404'351.47	404'351.47	360'000	360'000	393'900.70	393'900.70
140.362.01	Ablieferung Feuerwehersatzabgaben an Gemeindeverband Feuerwehr Bödeli	404'351.47		360'000		393'900.70	
140.430.01	Feuerwehersatzabgaben (zu Gunsten Gemeindeverband Feuerwehr Bödeli)		404'351.47		360'000		393'900.70
15	Militärische Landesverteidigung	16'376.60	11'248.50	21'100	12'300	16'342.40	11'068.00
151	Militär	16'376.60	11'248.50	21'100	12'300	16'342.40	11'068.00
151.318.01	Verpflegungskosten			1'000		160.00	
151.365.01	Entlassungsfeier, Ehrensold						
151.365.01	Betriebskostenbeiträge	14'000.00		14'000		14'000.00	
151.365.03	Schiessanlage Lehn						
151.365.03	Schiessanlage Lehn, Ersatz			2'600			
151.380.01	Elektronik-Rechner						
151.380.01	Einlagen in Spezialfinanzierung Erneuerungsfonds Kugelfang	2'376.60		3'500		2'182.40	
151.439.01	Kugelfang-Fünfer		2'376.60		3'500		2'182.40
151.452.01	Betriebskostenbeiträge Schiessanlage Lehn der Gemeinden Interlaken und Matten		8'871.90		8'800		8'885.60
16	Zivile Landesverteidigung	137'616.55	45'316.75	154'470	29'000	138'149.60	49'763.40
160	Zivilschutz	100'502.90	16'874.00	105'620	3'000	99'255.55	19'935.00
160.300.01	Entschädigungen, Sitzungsgelder			500			
160.301.01	Löhne	771.10		800		765.60	
160.303.01	Sozialversicherungsbeiträge	38.35		70		37.90	
160.305.01	Unfallversicherungsbeiträge	14.05		20		22.90	
160.310.01	Büromaterial, Drucksachen			200			
160.311.01	Anschaffung von Korpsmaterial, Ausrüstung und Mobilien			500			
160.312.01	Wasser, Energie, Heizmaterial	3'559.80		4'000		2'980.05	
160.313.01	Verbrauchsmaterial	18.25		500			
160.314.01	Baulicher Unterhalt			2'000			
160.315.01	Unterhalt Mobiliar, Einrichtungen, Korpsmaterial	1'919.60		1'500		1'188.70	
160.318.01	Porti, Telefon, Spesen	304.20		700		304.20	
160.318.03	Steuern und Abgaben	184.65		330		225.20	
160.319.01	Restkosten bei Einsätzen (Allgemeinheit und Ernstfall)	1'005.15		3'000		1'209.40	
160.352.02	Zivilschutzorganisation Jungfrau	92'370.25		91'000		92'521.60	
160.390.01	Verrechneter Aufwand Kto. 620	317.50		500			
160.436.01	Verschiedene Rückerstattungen						4'007.00
160.461.01	Anlageentschädigungen an die Gemeinden des Kantons		2'550.00		3'000		2'550.00
160.480.01	Entnahme aus Spezialfinanzierung		14'324.00				13'378.00
161	Übrige zivile Landesverteidigung	37'113.65	28'442.75	48'850	26'000	38'894.05	29'828.40
161.300.01	Entschädigungen, Sitzungsgelder RFO Bödeli	28'905.00		23'000		27'985.00	
161.303.01	Sozialversicherungsbeiträge RFO Bödeli	315.55		20		18.85	



Konto		Rechnung 2015		Voranschlag 2015		Rechnung 2014	
		Aufwand	Ertrag	Aufwand	Ertrag	Aufwand	Ertrag
161.305.01	Unfallversicherungsbeiträge RFO Bödéli	57.05		30		23.85	
161.309.01	Ausbildungskosten RFO Bödéli			275			
161.310.01	Büromaterial, Drucksachen, Inserate RFO Bödéli	15.00		650		15.50	
161.311.01	Anschaffungen Büromaterial, Maschinen und Software RFO Bödéli			600		2'622.80	
161.316.01	Mietzinsen Räumlichkeiten RFO Bödéli	970.00		1'250		1'080.00	
161.317.01	Spesenentschädigung RFO Bödéli	619.60		450		333.50	
161.317.02	Freier Kredit RFO Bödéli	920.00		2'000		1'487.60	
161.318.01	Alarmierung und Telekommunikation RFO Bödéli	3'236.45		3'500		3'251.95	
161.318.02	Rechnungsführung und Porti RFO Bödéli	1'550.00		1'550		1'550.00	
161.318.06	Haftpflichtversicherung RFO Bödéli	525.00		525		525.00	
161.365.01	Stiftung Einsatzkosten der Gemeinden in ausserordentlichen Lagen			15'000			
161.452.01	Kostenanteil RFO Bödéli Anschlussgemeinden		28'442.75		26'000		29'828.40



Konto		Rechnung 2015		Voranschlag 2015		Rechnung 2014	
		Aufwand	Ertrag	Aufwand	Ertrag	Aufwand	Ertrag
2	BILDUNG	3'854'842.81	558'858.59	4'006'305	387'800	3'788'843.01	495'038.75
	Netto Aufwand		3'295'984.22		3'618'505		3'293'804.26
20	Kindergarten	206'308.55	4'961.00	264'625		222'211.25	
200	Kindergarten	206'308.55	4'961.00	264'625		222'211.25	
200.309.01	Aus- und Weiterbildungskosten	428.50		700		120.00	
200.310.01	Büromaterial, Drucksachen, Inserate	2'877.60		2'700		1'734.85	
200.310.02	Schulmaterial, Lehrmittel, Werken	13'323.95		13'125		11'533.80	
200.310.03	Schulgeräte und Werkzeuge	2'500.15		2'500		2'964.05	
200.311.01	Anschaffung von Mobilien	3'968.50		5'800		3'362.55	
200.315.01	Unterhalt Mobilien und Werkzeuge	436.00		675		598.00	
200.317.01	Spesenentschädigungen	284.20		250		273.60	
200.317.02	Beiträge an Schulreisen, Lager	536.70		500		494.40	
200.318.01	Übriger Verwaltungsaufwand	248.15		250		222.95	
200.319.01	Übriger Sachaufwand	672.30		625		604.05	
200.351.01	Beiträge an Kanton, Lohnanteil	181'032.50		237'500		200'303.00	
200.452.01	Schulgelder von andern Gemeinden Kindergarten		4'961.00				
21	Volksschule	3'643'875.06	553'897.59	3'737'230	387'800	3'562'149.36	495'038.75
210	Primarschule	1'055'406.74	59'769.40	1'202'015	34'500	1'166'310.42	45'106.20
210.309.01	Aus- und Weiterbildungskosten	3'785.00		6'000		2'605.60	
210.310.01	Büromaterial, Drucksachen, Inserate	9'007.25		9'950		7'833.50	
210.310.02	Schulmaterial und Lehrmittel	72'003.14		77'470		79'422.41	
210.310.03	Schulgeräte und Werkzeuge	9'452.75		10'000		5'290.80	
210.310.06	Leasing Fotokopierer und Papier	14'874.15		17'000		14'926.50	
210.311.01	Anschaffung von Mobilien und Software	719.00		3'300		1'640.35	
210.313.02	Übriges Verbrauchsmaterial	3'369.55		5'250		2'976.55	
210.315.01	Unterhalt Mobilien und Werkzeuge	12'951.80		16'095		12'331.81	
210.317.01	Spesenentschädigungen	50.00		150		245.60	
210.317.02	Beiträge an Schulreisen, Lager	14'238.60		14'000		13'983.00	
210.317.03	Präventionsprojekte (Swisscom, Pro Juventute)	2'000.00		2'000			
210.318.01	Übriger Verwaltungsaufwand			200		9.00	
210.319.01	Übriger Sachaufwand	5'708.05		6'800		4'820.50	
210.351.01	Beiträge an Kanton, Lohnanteil	823'837.80		940'800		939'565.75	
210.352.03	Übrige Schulgelder an andere Gemeinden	8'100.00		11'000		2'939.30	
210.362.01	Spezialunterricht Jungfrauregion	75'309.65		82'000		77'719.75	
210.436.01	Verschiedene Rückerstattungen						2'651.60
210.452.03	Schulgelder von andern Gemeinden Primarstufe		58'269.40		33'000		40'954.60
210.490.01	Verrechneter Aufwand Kto. 219		1'500.00		1'500		1'500.00
212	Sekundarstufe I	900'477.96	108'452.00	942'880	54'000	811'808.88	105'179.20
212.309.01	Aus- und Weiterbildungsaufwand	1'907.50		2'500		783.00	
212.310.01	Büromaterial, Drucksachen, Inserate	5'552.65		6'350		6'215.80	
212.310.02	Schulmaterial und Lehrmittel	52'863.91		53'840		52'054.98	
212.310.03	Schulgeräte und Werkzeuge	6'691.30		8'650		8'235.89	
212.310.04	Lehrmittel für Fremdsprachenunterricht	9'545.65		20'590		4'521.16	
212.310.05	Leasing Fotokopierer und Papier	7'637.60		9'000		7'244.50	
212.311.01	Anschaffung von Mobilien und Software	4'719.10		4'650		4'519.70	
212.313.02	Übriges Verbrauchsmaterial	1'938.50		2'500		1'866.50	
212.313.03	Lebensmittel und übriges Verbrauchsmaterial Hauswirtschaft	14'786.90		18'000		16'370.50	
212.315.01	Unterhalt Mobilien und Werkzeuge	7'987.55		10'900		4'313.10	
212.317.01	Spesenentschädigungen	19.30		1'000		224.50	



Konto		Rechnung 2015		Voranschlag 2015		Rechnung 2014	
		Aufwand	Ertrag	Aufwand	Ertrag	Aufwand	Ertrag
212.317.02	Beiträge an Schulreisen, Lager	19'577.40		15'000		13'933.75	
212.317.03	Präventionsprojekte (Swisscom, Pro Juventute)	967.00		1'000			
212.319.01	Übriger Sachaufwand	3'822.95		4'100		2'674.30	
212.351.01	Beiträge an Kanton, Lohnanteil	633'006.95		566'000		525'739.00	
212.352.02	übrige Schulgelder an andere Gemeinden	55'451.55		55'000		73'778.30	
212.362.01	Schulgelder an andere Gemeinden Quarta	74'002.15		163'800		89'333.90	
212.452.01	Schulgelder von andern Gemeinden Sekundarstufe I		108'452.00		54'000		105'179.20
214	Musikschulen	190'011.30	74'853.20	162'500	70'000	174'830.85	79'537.40
214.365.01	Beiträge an Musikschule Oberland Ost	186'956.15		161'000		173'759.65	
214.365.02	Diverse Musikschulen	3'055.15		1'500		1'071.20	
214.490.01	Verrechneter Aufwand Kto. 350 Kosten Schüler Jugendmusik Unterseen an Musikschule Oberland Ost		74'853.20		70'000		79'537.40
217	Schulliegenschaften	999'772.87	53'814.20	942'808	36'300	944'015.65	48'948.10
217.300.01	Entschädigungen, Sitzungsgelder	4'340.00		6'000		5'040.00	
217.301.01	Löhne Schulhausabwarte	285'073.40		275'000		264'837.20	
217.301.02	Löhne Hilfskräfte	139'081.75		133'000		128'706.05	
217.301.03	Entschädigungen Ehefrauen Hauswarte	5'418.15		4'000		5'186.35	
217.303.01	Sozialversicherungsbeiträge	32'759.10		33'100		31'674.95	
217.304.01	Personalversicherungsbeiträge	20'489.40		21'500		33'187.20	
217.305.01	Unfallversicherungsbeiträge	11'405.15		12'200		10'846.55	
217.306.01	Dienstkleider	531.75		500		516.75	
217.309.01	Rückstellung Ferien-/Überzeitguthaben	-2'000.00				-1'000.00	
217.309.02	Aus- und Weiterbildung Hauswarte	2'038.50		2'500		2'695.00	
217.310.01	Büromaterial, Drucksachen, Inserate, Zeitschriften	293.95		600		608.30	
217.311.01	Anschaffung von Mobilien	41'859.50		42'150		54'049.10	
217.312.01	Wasser, Energie, Heizmaterial	146'049.50		130'000		97'584.20	
217.313.01	Verbrauchsmaterial (inklusive Reinigungsmaterial)	26'171.50		27'000		25'021.25	
217.314.01	Baulicher Unterhalt	192'079.27		170'000		184'671.75	
217.315.01	Unterhalt Mobilien	8'177.05		6'500		5'108.05	
217.316.01	Mieten, Benützungsgebühren	207.00		300		207.00	
217.317.01	Spesenentschädigungen	1'456.35		600		835.40	
217.318.01	Sachversicherungsprämien	27'816.60		26'500		29'470.75	
217.318.02	Telefongebühren, Konzessionen	8'121.30		8'000		7'479.30	
217.318.03	Steuern und Abgaben	5'263.75		4'858		7'597.65	
217.318.04	Überwachung Schulanlage	8'048.15		8'000		7'700.45	
217.318.07	Projektierungskosten und Honorare					4'027.30	
217.319.01	Übriger Sachaufwand	14.00		500		162.00	
217.390.01	Verrechneter Aufwand Kto. 620	35'077.75		30'000		37'803.10	
217.427.01	Liegenschaftsertrag		13'440.00		7'500		13'440.00
217.434.01	Benützungsgebühren		18'590.70		20'000		18'797.75
217.434.02	Anschluss an Wärmeverbund Schulanlagen Steindler		9'112.95		3'000		7'732.70
217.436.01	Rückerstattungen Nebenkosten Hauswart		2'361.40		2'300		2'375.65
217.436.02	Erwerbsausfallentschädigungen und Unfalltaggelder		3'665.40				246.05
217.436.03	Verschiedene Rückerstattungen		6'643.75		3'500		4'410.70
217.438.01	Eigenleistungen für Sanierung und Erweiterung Schulanlage Steindler						1'945.25
218	Tagesschule	267'540.89	254'683.04	234'150	192'000	224'013.60	212'137.40
218.300.01	Entschädigungen, Sitzungsgelder	700.00		800		720.00	
218.301.01	Besoldungen	100'772.20		80'000		84'323.40	
218.303.01	Sozialversicherungsbeiträge	8'100.65		6'500		6'833.75	



Konto		Rechnung 2015		Voranschlag 2015		Rechnung 2014	
		Aufwand	Ertrag	Aufwand	Ertrag	Aufwand	Ertrag
218.304.01	Personalversicherungsbeiträge	4'459.65		2'600'		2'122.30'	
218.305.01	Unfallversicherungsbeiträge	1'032.85		600'		530.85'	
218.309.01	Aus- und Weiterbildungskosten	470.00		1'000'			
218.310.01	Büromaterial	819.15		1'300'		1'114.10'	
218.310.02	Schulmaterial	3'458.39		5'000'		2'583.05'	
218.311.01	Anschaffung Mobilien, Geräte	2'474.25		2'300'		523.95'	
218.313.01	Lebensmittel	21'517.95		21'500'		19'314.70'	
218.313.02	Verbrauchsmaterial	842.85		1'500'		351.00'	
218.315.01	Unterhalt Mobilien, Geräte	667.55		525'		601.75'	
218.318.01	Telefon	240.00		240'		240.00'	
218.318.03	Dienstleistungen Kanton (PERSISKA)	868.30		900'		578.90'	
218.351.01	Beiträge an Kanton, Lohnanteil	119'747.35		108'000'		102'802.35'	
218.365.01	Verein Berner Tagesschulen	120.00		120'		120.00'	
218.365.02	Fondsocial - Berufsbildungsfonds für den Sozialbereich	63.00		120'		108.00'	
218.390.01	Verrechneter Aufwand Kto. 029	1'186.75		1'145'		1'145.50'	
218.436.01	Verschiedene Rückerstattungen		1'290.00		2'000		1'500.00
218.452.01	Elternbeiträge		90'296.44		80'000		88'649.15
218.461.01	Kantonsbeiträge		163'096.60		110'000		121'988.25
219	Nicht Aufteilbares, Volksschule, Tagesschule	230'665.30	2'325.75	252'877'	1'000	241'169.96'	4'130.45
219.300.01	Entschädigungen, Sitzungsgelder	11'500.00		21'000'		12'960.00'	
219.301.01	Lohn Schulsekretariat	66'231.95		72'000'		65'409.20'	
219.303.01	Sozialversicherungsbeiträge	5'827.85		5'900'		5'818.55'	
219.304.01	Personalversicherungsbeiträge	5'600.35		6'200'		4'827.45'	
219.305.01	Unfallversicherungsbeiträge	665.80		900'		662.05'	
219.309.01	Weiterbildung und päd. Betreuung	2'609.70		2'500'		1'294.60'	
219.309.02	Pool für Projektarbeiten	949.50		1'000'		795.70'	
219.310.01	Bücher Schulbibliothek	7'167.50		7'625'		7'660.00'	
219.310.02	Bücher Lehrerbibliothek	1'301.75		1'500'		921.39'	
219.310.03	Schulgeräte und Werkzeuge	3'422.40		4'800'		4'838.07'	
219.310.04	Büromaterial, Drucksachen, Inserate	2'996.90		4'600'		2'193.35'	
219.311.01	Anschaffung Mobilien, Maschinen und Software	1'913.60		6'900'		14'622.15'	
219.313.01	Sanitäts-Verbrauchsmaterial	367.50		800'		786.30'	
219.315.01	Unterhalt Maschinen	307.25		500'		781.00'	
219.315.02	Unterhalt und Support EDV	14'993.50		14'902'		7'210.15'	
219.317.02	KIDS - Kultur in der Schule	6'904.85		8'000'		9'599.00'	
219.317.03	Freier Kredit Bildungskommission	749.20		750'		749.40'	
219.317.04	Abschlusswoche, Schulfest	1'918.80		1'800'		1'200.00'	
219.317.05	Ehrungen Lehrkräfte	6'000.00		6'000'		1'483.90'	
219.318.01	Porti, Telefon und Internet	3'014.50		3'500'		3'000.60'	
219.352.01	Schulsozialarbeit Region Bördeli	84'522.40		80'000'		92'657.10'	
219.362.02	Verband Schulbehörden Kanton Bern VSB	200.00		200'		200.00'	
219.390.01	Verrechneter Aufwand Kto. 210	1'500.00		1'500'		1'500.00'	
219.436.01	Rückerstattung Privatkopien Lehrer		1'608.00		1'000		1'857.65
219.436.02	Verschiedene Rückerstattungen		717.75				2'272.80
29	Übriges Bildungswesen	4'659.20		4'450'		4'482.40'	
292	Erwachsenenbildung	4'659.20		4'450'		4'482.40'	
292.364.01	Beitrag an Volkshochschule	4'659.20		4'450'		4'482.40'	



Konto		Rechnung 2015		Voranschlag 2015		Rechnung 2014	
		Aufwand	Ertrag	Aufwand	Ertrag	Aufwand	Ertrag
3	KULTUR UND FREIZEIT	697'259.70	17'820.40	676'298	14'500	664'365.05	23'469.20
	Netto Aufwand		679'439.30		661'798		640'895.85
30	Kulturförderung	189'432.25		177'722		171'497.70	
300	Bibliothek	22'534.40		22'484		22'483.35	
300.365.01	Bödelibibliothek	22'534.40		22'484		22'483.35	
302	Theater, Konzerte	73'876.65		72'488		71'884.65	
302.365.01	Verschiedene Beiträge	10'376.65		9'000		8'396.65	
302.365.02	Vereinigung "Pro Stadtkeller"	3'000.00		3'000		3'000.00	
302.365.03	Kunstsammlung Unterseen	22'500.00		22'500		22'500.00	
302.365.04	Jazz-Fründe Interlaken	500.00		500		500.00	
302.365.05	Interlaken Classics	8'000.00		8'000		8'000.00	
302.365.06	Touristisches Regionalmuseum	25'000.00		25'000		25'000.00	
302.365.11	Touch the Mountains Interlaken (Jahre 2014 - 2016)	4'500.00		4'488		4'488.00	
309	Übrige Kulturförderung	93'021.20		82'750		77'129.70	
309.300.01	Entschädigungen, Sitzungsgelder	300.00		600		150.00	
309.303.01	Sozialversicherungsbeiträge	23.35		50		18.15	
309.305.01	Unfallversicherungsbeiträge	0.45				2.15	
309.309.01	Aus- und Weiterbildungskosten					500.00	
309.313.01	Verbrauchsmaterialien	6'927.60		9'000			
309.317.01	Jubilare - Gratulationen	1'069.20		1'500		924.80	
309.317.02	Kulturkredit und Kredit Aktivitäten in der Altstadt Volkswirtschaft	33'275.05		30'000		37'716.10	
309.318.01	Bundesfeier Unterseen	5'544.85		4'000		5'552.10	
309.318.02	Bundesfeierkomitee Interlaken (Feuerwerk)	10'500.00		11'000		10'472.00	
309.318.03	Neuzuzügerbegrüssung	659.60		1'000		788.80	
309.318.04	Jungbürgerfeier	1'102.65		2'000		1'717.60	
309.318.05	Apéro Empfänge Vereine			500			
309.365.01	Kunstgesellschaft Interlaken	500.00		500		500.00	
309.365.03	Anerkennungspreis sportlicher, kultureller und sozialer Leistungen	8'615.00		2'500			
309.365.05	Stedtlileist Unterseen	100.00		100		100.00	
309.390.01	Verrechneter Aufwand Kto. 620	24'403.45		20'000		18'688.00	
31	Denkmalpflege und Heimatschutz	16'392.60		12'820		13'277.25	
310	Denkmalpflege und Heimatschutz	16'392.60		12'820		13'277.25	
310.300.01	Entschädigungen, Sitzungsgelder	4'030.00		4'000		2'490.00	
310.303.01	Sozialversicherungsbeiträge	62.85		70		51.30	
310.305.01	Unfallversicherungsbeiträge	8.20					
310.311.01	Anschaffung Winterbeleuchtung	201.60				2'304.70	
310.314.01	Montage und Lagerung Weihnachts- und Winterbeleuchtung	11'472.75		8'000		8'064.35	
310.317.01	Freier Kredit Ortsbildkommission	617.20		750		366.90	
33	Parkanlagen und Wanderwege	305'824.00	17'820.40	303'830	14'500	289'493.55	23'469.20
330	Parkanlagen, Wanderwege	305'824.00	17'820.40	303'830	14'500	289'493.55	23'469.20
330.311.01	Anschaffung von Mobilien und Maschinen	7'605.80		18'000		7'280.50	
330.312.01	Wasser, Energie, Heizmaterial	195.85		500		266.50	
330.313.01	Verbrauchsmaterialien	13'906.90		21'500		13'630.30	
330.314.01	Dienstleistungen Dritter öffentliche Anlagen (inklusive Überwachung Schülerbäder)	18'988.65		27'600		18'987.50	
330.316.01	Mieten und Pachten	1'663.75		3'000		1'422.60	
330.318.02	Sachversicherungen	273.85		330		325.95	
330.318.03	Projektierungskosten und Honorare			2'000			



Konto		Rechnung 2015		Voranschlag 2015		Rechnung 2014	
		Aufwand	Ertrag	Aufwand	Ertrag	Aufwand	Ertrag
330.362.01	Uferschutzverband Thuner- und Brienzersee	200.00		200		200.00	
330.365.01	Berner Wanderwege	1'164.80		1'200		1'154.60	
330.390.01	Verrechneter Aufwand Kto. 620	261'824.40		229'500		246'225.60	
330.436.02	Rückerstattungen TOI und UTB		12'318.40		9'000		17'967.20
330.461.01	Kantonsbeiträge		5'502.00		5'500		5'502.00
34	Sport	76'152.85		81'326		85'092.50	
340	Sport	29'152.85		33'326		35'045.00	
340.313.01	Material, Ersatzteile für Unterhalt diverse Anlagen	190.60		2'500		2'135.80	
340.365.01	Beiträge an Veranstaltungen	1'230.00		5'000		1'400.00	
340.365.03	Infrastrukturkosten Eissportzentrum Bödeli	6'852.00		6'852		6'852.00	
340.365.04	Fussballclub Interlaken, Infrastruktur-Beitrag	8'354.00		8'354		8'354.00	
340.365.05	Trägerverein Internationale Lauberhornrennen	5'656.00		5'620		5'603.00	
340.390.01	Verrechneter Aufwand Kto. 620	6'870.25		5'000		10'700.20	
349	Sportvereine	47'000.00		48'000		50'047.50	
349.365.01	Damenturnverein Unterseen	3'700.00		4'500		3'960.00	
349.365.02	SCUI	2'500.00		2'000		3'500.00	
349.365.04	Eislaufclub Jungfrau Interlaken	1'800.00		1'800		1'600.00	
349.365.05	Tennisclub Interlaken			1'000		1'000.00	
349.365.06	Handballgruppe Bödeli	4'600.00		5'200		4'400.00	
349.365.07	Turnverein Unterseen	5'800.00		6'000		5'520.00	
349.365.08	Fussball-Club Interlaken	10'250.00		13'500		10'050.00	
349.365.21	Verschiedene Beiträge an Vereine			2'000			
349.365.22	Beiträge an Vereine für Jugendarbeit	18'350.00		12'000		20'017.50	
35	Übrige Freizeitgestaltung	109'458.00		100'600		105'004.05	
350	Übrige Freizeitgestaltung	109'458.00		100'600		105'004.05	
350.362.01	Aktion Ferienpass	980.00		2'000		1'110.00	
350.365.01	Verschiedene Beiträge	10'120.00		5'000		890.00	
350.365.02	Musikverein Interlaken Unterseen	7'850.00		8'000		7'750.00	
350.365.03	Jugendmusik Unterseen	9'990.00		10'000		10'116.65	
350.365.04	Ludothek Interlaken	4'500.00		4'500		4'500.00	
350.365.06	Schweizer Alpen-Club SAC, Beitrag an Rettungsstation	1'164.80		1'100		1'100.00	
350.390.01	Verrechneter Aufwand Kto. 214 Kosten Schüler Jugendmusik Unterseen an Musikschule Oberland Ost	74'853.20		70'000		79'537.40	



Konto		Rechnung 2015		Voranschlag 2015		Rechnung 2014	
		Aufwand	Ertrag	Aufwand	Ertrag	Aufwand	Ertrag
4	GESUNDHEIT	33'618.85	4'723.95	36'630	5'000	54'384.90	4'739.95
	Netto Aufwand		28'894.90		31'630		49'644.95
40	Spitäler					25'700.00	
400	Spitäler					25'700.00	
400.361.02	Spitäler fmi AG - Gemeindebeitrag Defizit Geburtenabteilung					25'700.00	
44	Ambulante Krankenpflege	250.00		200		250.00	
440	Spitex/Krankenpflege	250.00		200		250.00	
440.365.02	Verschiedene Beiträge	250.00		200		250.00	
45	Krankheitsbekämpfung	2'835.50		2'850		5'612.00	
450	Krankheitsbekämpfung	2'835.50		2'850		5'612.00	
450.365.01	Lungenliga Bern, Regionalverein Berner Oberland	2'835.50		2'850		5'612.00	
46	Schulgesundheitsdienst	24'424.50		26'980		16'712.85	
460	Schulärztliche Pflege	11'589.85		10'680		6'009.40	
460.303.01	Sozialversicherungsbeiträge	455.40		400		230.60	
460.305.01	Unfallversicherungsbeiträge	34.00		30		13.80	
460.310.01	Büromaterial, Drucksachen	450.00		450			
460.313.01	Sanitätsmaterial			600			
460.318.01	Schularzthonorare	7'200.00		6'000		2'585.00	
460.318.02	Kopflauskontrollen	3'450.45		3'200		3'180.00	
461	Schulzahnärztliche Pflege	12'834.65		16'300		10'703.45	
461.310.01	Büromaterial, Drucksachen und Anschauungsmaterial	385.00					
461.318.01	Aufklärungs- und Untersuchungskosten	12'209.40		13'500		9'924.60	
461.318.02	Vorbeugemassnahmen	240.25		800		344.10	
461.366.01	Beiträge an Behandlungskosten für normale Gebisse			2'000		434.75	
47	Lebensmittelkontrolle	6'108.85	4'723.95	6'600	5'000	6'110.05	4'739.95
470	Lebensmittelkontrolle	6'108.85	4'723.95	6'600	5'000	6'110.05	4'739.95
470.301.01	Besoldung Pilzkontrolleur	6'000.00		6'000		6'000.00	
470.305.01	Unfallversicherungsbeiträge	8.85		100		10.05	
470.310.01	Büromaterial, Drucksachen, Inserate, Fachliteratur			200			
470.318.01	Honorare, Gutachten, Kontrollen			200			
470.365.01	VAPKO Region Deutschschweiz	100.00		100		100.00	
470.436.01	Verschiedene Rückerstattungen		4'723.95		5'000		4'739.95



Konto		Rechnung 2015		Voranschlag 2015		Rechnung 2014	
		Aufwand	Ertrag	Aufwand	Ertrag	Aufwand	Ertrag
5	SOZIALE WOHLFAHRT	4'895'720.15	699'518.32	4'890'287	687'000	4'932'926.95	716'703.60
	Netto Aufwand		4'196'201.83		4'203'287		4'216'223.35
50	Altersversicherung	290'644.25	222'850.40	307'100	226'800	325'584.20	244'937.95
500	AHV-Zweigstelle	290'644.25	222'850.40	307'100	226'800	325'584.20	244'937.95
500.301.01	Besoldungen	202'406.55		208'000		231'611.05	
500.301.02	Löhne Reinigungspersonal Büros	8'232.85		8'600		7'583.90	
500.303.01	Sozialversicherungsbeiträge	16'621.95		17'600		18'961.25	
500.304.01	Personalversicherungsbeiträge	11'276.20		14'000		13'202.50	
500.305.01	Unfallversicherungsbeiträge	2'114.80		2'700		2'306.15	
500.309.01	Aus- und Weiterbildungskosten	500.00		1'000		1'950.00	
500.309.02	Rückstellung	-6'000.00				-1'000.00	
500.310.01	Ferien-/Überzeitguthaben						
	Büromaterial, Drucksachen, Inserate	6'360.80		3'000		4'615.80	
500.311.01	Anschaffung Mobilien, Maschinen			2'500		5'707.90	
500.312.01	Wasser, Energie, Heizmaterial	2'813.30		3'200		2'305.50	
500.313.01	Verbrauchsmaterialien	108.00		500		68.45	
500.315.01	Unterhalt Büromobiliar und EDV	4'283.80		1'000		356.40	
500.316.02	Mietzins Büroräumlichkeiten Stadthaus AHV-Zweigstelle	28'309.95		30'000		28'991.15	
500.317.01	Spesenentschädigungen	392.20		1'000		776.00	
500.318.02	Porti, Telefon	5.30					
500.318.03	Allgemeiner Verwaltungsaufwand	4'979.80		6'000			
500.390.02	Verrechnerter Aufwand Kto. 029	8'238.75		8'000		8'148.15	
500.436.01	Rückerstattung Porti		3'196.90		3'000		3'116.20
500.436.02	Erwerbsausfallentschädigung und Unfalltaggelder						13'024.55
500.436.03	Verschiedene Rückerstattung						2'412.00
500.451.01	Kantonsbeitrag an Verwaltungskosten		59'560.00		57'400		58'567.00
500.451.03	Abgeltung Kanton für Auskunftserteilung		16'799.00		16'400		16'598.00
500.451.05	Abgeltung Kanton EDV-Support						1'500.00
500.452.01	Rückerstattung der beteiligten Gemeinden		143'294.50		150'000		149'720.20
53	Sonstige Sozialversicherungen	1'237'133.00		1'214'000		1'150'481.00	
530	Ergänzungsleistungen AHV, IV; Sonstiges	1'213'382.00		1'197'100		1'127'014.00	
530.361.01	Beitrag an den Kanton	1'213'382.00		1'197'100		1'127'014.00	
533	Familienzulagen	23'751.00		16'900		23'467.00	
533.351.01	Anteil Lastenausgleich Familienzulagen	23'751.00		16'900		23'467.00	
54	Jugendschutz	492'659.35	76'216.95	486'745	67'000	491'312.55	79'127.25
540	Jugendschutz	482'931.20	66'488.80	486'710	67'000	478'166.35	65'981.05
540.301.01	Entschädigung Pflegekinderaufsicht			1'500		1'500.00	
540.305.01	Unfallversicherungsprämie			10		2.50	
540.365.01	Jugendarbeit Bödeli	480'993.20		483'000		475'242.85	
540.365.02	Elternbriefe Pro Juventute	1'938.00		2'000		1'421.00	
540.365.03	Verschiedene Beiträge			200			
540.452.01	Durch Gemeinden zu tragende Restkosten Jugendarbeit Bödeli		66'488.80		67'000		65'981.05
541	Kinderheime und -krippen, Waisenhäuser	9'728.15	9'728.15	35		13'146.20	13'146.20
541.365.01	Kindertagesstätte (Kita) Kunterbunt			35			
541.380.01	Einlagen in Spezialfinanzierung Zuwendung familienergänzende Kinderbetreuung	9'728.15				13'146.20	



Konto		Rechnung 2015		Voranschlag 2015		Rechnung 2014	
		Aufwand	Ertrag	Aufwand	Ertrag	Aufwand	Ertrag
541.439.01	Zuwendungen familienergänzende Kinderbetreuung		9'728.15				13'146.20
56	Sozialer Wohnungsbau	200.00		200		200.00	
560	Wohnungsbau	200.00		200		200.00	
560.365.01	Beitrag an Schweizerische Fachstelle für behindertengerechtes Bauen	200.00		200		200.00	
57	Altersheime			592		8'286.10	4'224.20
571	Altersheim Bethania			592		8'286.10	4'224.20
571.300.01	Entschädigungen, Sitzungsgelder					5'960.00	
571.303.01	Sozialversicherungsbeiträge					215.15	
571.315.01	Dienstleistungen Dritter für den übrigen Unterhalt					1'321.90	
571.318.03	Steuern und Abgaben			592		789.05	
571.438.01	Eigenleistungen für Investitionen						4'224.20
58	Sozialhilfe	2'875'083.55	400'450.97	2'881'650	393'200	2'957'063.10	388'414.20
582	Weitere Wohlfahrts-, Vor- und Fürsorgeeinrichtungen	31'796.15		34'050		26'989.65	
582.362.01	Beitrag an Kosten Fachstelle für Altersfragen und Fachkommission "Alter"	14'041.70		18'900		14'789.65	
582.365.02	Zentrum Mittengraben (vormals Regionales Behindertenzentrum Interlaken)	200.00		200		200.00	
582.365.03	Verschiedene Beiträge	3'000.00		3'000		3'000.00	
582.365.04	Verein für Altersbetreuung	540.00		500		500.00	
582.365.05	Samariterverein Interlaken und Umgebung	600.00		600		600.00	
582.365.07	Bildungsstätte für Soziale Arbeit Bern					50.00	
582.365.08	Gotthelfverein Interlaken	100.00		100		100.00	
582.365.10	Gemeinnütziger Frauenverein Unterseen	700.00		700		700.00	
582.365.12	Verein Tagesfamilien der Amtsbezirke Interlaken und Oberhasli	100.00		100		100.00	
582.365.14	Verein Spitex Interlaken und Umgebung - Mahlzeitendienst	1'472.50		3'000			
582.365.15	Verein Tagesfamilien Interlaken & Oberhasli - Lohnerhöhung Tageseltern	9'091.95		5'000		5'000.00	
582.365.16	Verein Pro Juventute Kanton Bern	1'000.00		1'000		1'000.00	
582.365.17	Verein Procap Bern, Region Interlaken-Oberhasli	250.00		250		250.00	
582.365.18	Verein Begleiteter Besuchstreff Berner Oberland	200.00		200		200.00	
582.366.01	Weihnachtsbescherungen und Geschenke an Heimbewohner	500.00		500		500.00	
587	Lastenausgleich	2'799'458.10	400'450.97	2'711'300	393'200	2'811'567.15	387'914.20
587.351.01	Vergütungen der Gemeinde an den Staat (Lastenverteilung Fürsorge)	2'772'275.85		2'669'500		2'779'520.35	
587.351.02	Selbstbehalte familienergänzende Betreuungsangebote und Gemeinschaftszentren	27'182.25		41'800		32'046.80	
587.451.01	Vergütungen des Staates an die Gemeinde		400'450.97		393'200		387'914.20
589	Sozialbehörden, Sekretariat	43'829.30		136'300		118'506.30	500.00
589.352.01	Gemeindeverband Sozialdienst Region Jungfrau (vormals Sozialdienst Amt Interlaken)	12'184.70		88'000		81'445.35	
589.362.01	Sekretariat Regionale Sozialkommission	21'062.60		28'400		22'184.45	



Laufende Rechnung

Konto		Rechnung 2015		Voranschlag 2015		Rechnung 2014	
		Aufwand	Ertrag	Aufwand	Ertrag	Aufwand	Ertrag
589.365.01	Beiträge an Hilfswerke und andere Organisationen	100.00		200'		200.00'	
589.365.02	Verein für das Alter	2'780.50		2'700'		2'779.45'	
589.366.01	Sozialhilfe - nicht Lastenausgleichsberechtigt	6'496.00		15'000'		9'661.80'	
589.390.02	Verrechneter Aufwand Kto. 620	1'205.50		2'000'		2'235.25'	
589.436.02	Rückerstattung Sozialhilfe						500.00



Konto		Rechnung 2015		Voranschlag 2015		Rechnung 2014	
		Aufwand	Ertrag	Aufwand	Ertrag	Aufwand	Ertrag
6	VERKEHR	2'317'684.59	1'044'875.30	2'493'950	988'000	2'229'510.01	1'044'816.40
	Netto Aufwand		1'272'809.29		1'505'950		1'184'693.61
62	Gemeindestrassen	1'631'852.22	941'351.30	1'692'440	888'000	1'595'916.13	943'175.40
620	Gemeindestrassennetz	1'578'558.71	768'037.55	1'632'700	728'000	1'545'135.55	771'047.70
620.300.01	Entschädigungen, Sitzungsgelder	24'200.00		22'200		20'840.00	
620.301.01	Löhne/Zulagen Bauamtpersonal	989'258.35		1'005'000		953'025.85	
620.303.01	Sozialversicherungsbeiträge	80'650.00		81'000		75'251.50	
620.304.01	Personalversicherungsbeiträge	77'533.80		81'800		115'874.65	
620.305.01	Unfallversicherungsbeiträge	26'175.55		29'700		25'242.05	
620.306.01	Dienstkleider	5'064.45		7'000		5'666.05	
620.309.01	Weiterbildungskosten	6'100.00		6'000		3'656.00	
620.309.02	Rückstellung	4'000.00				1'000.00	
620.310.01	Ferien-/Überzeitguthaben						
620.310.01	Büromaterial, Drucksachen, Inserate	2'502.20		3'300		3'055.95	
620.311.01	Anschaffung von Mobilien, Maschinen und Werkzeugen	3'069.60		11'500		16'610.10	
620.311.02	Anschaffungen für Strassensignalisation	5'404.95		5'000		4'254.60	
620.312.01	Wasser, Energie, Heizmaterial	15'206.90		17'000		13'395.90	
620.312.02	Energie Strassenbeleuchtung	43'259.20		65'000		42'954.80	
620.313.01	Verbrauchsmaterial	74'927.30		90'000		78'724.55	
620.313.02	Hausnummern, Strassenbezeichnung	198.10		1'000		1'073.30	
620.314.01	Unterhalt Strassen	60'875.95		80'000		64'662.55	
620.314.02	Unterhalt Werkhof	5'062.50		8'950		11'036.20	
620.314.04	Unterhalt und Erneuerung Spezialbeleuchtung	487.90		3'000			
620.314.05	Unterhalt und Erneuerung öffentliche Beleuchtung	18'330.30		7'000		18'345.90	
620.315.01	Unterhalt Maschinen, Werkzeuge und Einrichtungen	18'221.95		8'000		5'888.10	
620.316.01	Miete und Pachten	4'413.90		5'000		4'420.60	
620.317.01	Spesenentschädigungen	420.00		600		1'370.20	
620.317.02	Freier Kredit Baukommission	756.00		750		718.10	
620.318.01	Allgemeine Verwaltungskosten	6'076.10		4'000		4'579.35	
620.318.02	Haftpflicht- und Sachversicherungsprämien	17'156.35		17'600		17'268.20	
620.318.03	Projektierungskosten und Honorare	36'298.10		15'000			
620.318.04	Transporte durch Dritte	9'434.86		8'000		10'905.95	
620.318.05	Steuern, Abgaben und Abwassergebühren	40'674.40		45'000		42'515.10	
620.365.01	Schweizerischer Fachverband Betriebsunterhalt Sektion Bern, Mitgliedsbeitrag	350.00		350		350.00	
620.365.02	Schweizerischer Städteverband / Kommunale Infrastruktur	950.00		950		950.00	
620.390.00	Verrechneter Aufwand (diverse Konten)	1'500.00		3'000		1'500.00	
620.434.01	Dienstleistungserträge		28'537.45		28'000		33'669.65
620.435.01	Verkaufserlöse, übrige Einnahmen				500		5'843.50
620.436.01	Erwerbsausfallentschädigung und Unfalltaggelder		433.10		5'000		27'071.15
620.436.03	Verschiedene Rückerstattungen		536.55		2'000		5'624.30
620.438.01	Eigenleistungen für Investitionen						10'422.00
620.490.00	Verrechneter Aufwand (diverse Konten)		738'530.45		692'500		688'417.10
621	Parkplätze	53'293.51	173'313.75	59'740	160'000	50'780.58	172'127.70
621.313.01	Verbrauchsmaterial	935.25		2'000			
621.314.01	Dienstleistungen Dritter für den baulichen Unterhalt			3'000		978.45	
621.315.01	Unterhalt der Einrichtungen	3'489.10		7'000		1'574.45	
621.316.01	Mieten und Pachten	5'920.00		5'920		5'920.00	
621.318.01	Steuern und Abgaben	284.60		270		360.50	



Konto		Rechnung 2015		Voranschlag 2015		Rechnung 2014	
		Aufwand	Ertrag	Aufwand	Ertrag	Aufwand	Ertrag
621.318.02	Bankspesen Münz Parkuhren	2'905.80		3'000'		2'929.50'	
621.318.03	Kreditkartengebühren	40.71		50'		30.03'	
621.390.00	Online-Schalter Parkkarten						
	Verrechneter Aufwand	39'718.05		38'500'		38'987.65'	
	(diverse Konten)						
621.434.01	Parkgebühren		173'313.75		160'000		172'127.70
65	Regionalverkehr	18'733.10		17'000'		18'582.70'	
650	Regionalverkehrsbetriebe	18'733.10		17'000'		18'582.70'	
650.314.01	Unterhalt Bushaltestellen					1'079.85'	
650.364.01	Gemeindeanteil Kosten Benützung Ortsbus mit Gästekarte	9'375.00		10'000'		9'350.00'	
650.364.02	Gemeindeanteil Kosten Moonliner	8'971.95		6'000'		7'221.60'	
650.390.01	Verrechneter Aufwand Kto. 620	386.15		1'000'		931.25'	
66	Schifffahrt	5'625.00		5'610'		5'610.00'	
660	Schifffahrt	5'625.00		5'610'		5'610.00'	
660.364.01	Schifffahrt Brienersee - Gemeindebeitrag Anteil Unterseen	5'625.00		5'610'		5'610.00'	
69	Übriger Verkehr	661'474.27	103'524.00	778'900'	100'000	609'401.18'	101'641.00
690	Übriger Verkehr	661'474.27	103'524.00	778'900'	100'000	609'401.18'	101'641.00
690.310.01	Büromaterial, Inserate			500'			
690.318.01	Unpersönliche Generalabonnemente	93'100.00		93'000'		90'300.00'	
690.318.04	Kreditkartengebühren	494.02		500'		423.18'	
	Online-Schalter						
	Generalabonnemente						
690.318.05	Projektierungskosten und Honorare	11'242.25					
690.351.01	Beitrag an öffentlichen Verkehr	549'638.00		677'900'		511'678.00'	
690.390.01	Verrechneter Aufwand Kto. 029	7'000.00		7'000'		7'000.00'	
690.434.01	Benützungsgebühren		103'524.00		100'000		101'641.00



Konto		Rechnung 2015		Voranschlag 2015		Rechnung 2014	
		Aufwand	Ertrag	Aufwand	Ertrag	Aufwand	Ertrag
7	UMWELT UND RAUMORDNUNG	2'984'867.10	2'684'434.96	3'445'172	2'990'885	3'009'424.37	2'691'556.12
	Netto Aufwand		300'432.14		454'287		317'868.25
71	Abwasserentsorgung	1'134'521.14	1'134'521.14	1'478'357	1'478'357	1'058'271.82	1'058'271.82
710	Abwasserentsorgung	1'134'521.14	1'134'521.14	1'478'357	1'478'357	1'058'271.82	1'058'271.82
710.309.01	Aus- und Weiterbildungskosten	780.15				486.10	
710.310.01	Büromaterial, Drucksachen, Inserate, Zeitschriften	1'400.00		1'000			
710.312.01	Energie Pumpwerke	11'103.37		12'000		10'945.83	
710.314.01	Unterhalt Kanalisationsnetz	53'336.45		70'000		22'021.45	
710.315.01	Allgemeine Verwaltungsarbeiten	21'367.65		10'300		3'531.70	
710.317.01	Spesenentschädigungen			1'000			
710.318.01	Honorare für Pläne und Projekte	31'178.70		30'000		26'668.35	
710.318.02	Steuern, Abgaben und Versicherungen	945.50		1'200		1'079.80	
710.318.04	Übrige Arbeiten Dritter	11'228.40		17'000		11'222.15	
710.318.05	Sachversicherungsprämien	8.60		10		8.60	
710.318.06	Vorsteuerminderung MWST			500			
710.330.01	Abschreibungen Finanzvermögen			1'000		63.05	
710.331.01	Abschreibungen Wiederbeschaffungswert			331'747		28'909.65	
710.332.01	Abschreibungen Auflösung Spezialfinanzierung Werterhalt			224'653			
710.362.01	Betrieb ARA Region Interlaken	220'318.05		290'000		240'562.15	
710.362.02	Beitrag an Abwasserfonds	76'398.15		67'000		76'749.35	
710.365.01	Verband Schweizer Abwasser- und Gewässerschutzfachleute	600.00		600		600.00	
710.380.01	Einlage Spezialfinanzierung Rechnungsausgleich	254'989.12				224'042.29	
710.380.02	Einlage Spezialfinanzierung Walterhalt	324'848.00		331'747		324'848.00	
710.390.00	Verrechneter Aufwand (diverse Konten)	126'019.00		88'600		86'533.35	
710.428.01	Einnahmenüberschuss der Kanalisation (Investitionsrechnung)		94'277.40				
710.434.01	Kanalisations-Grundgebühr		346'385.20		340'000		343'546.80
710.434.02	Kanalisations-Benützungsggebühr		593'103.99		575'000		590'606.52
710.436.04	Rückerstattung Aufnahme Leitungs- und Versickerungskataster		981.40				555.60
710.469.01	Anteil Drittgemeinden an Wiederbeschaffungswert Kanalisation		7'715.00		7'715		7'715.00
710.480.01	Entnahme Spezialfinanzierung Rechnungsausgleich				128'895		
710.480.02	Entnahme Spezialfinanzierung Walterhalt				331'747		28'909.65
710.491.01	Verrechnete Zinsen Kto. 940		92'058.15		95'000		86'938.25
72	Abfallentsorgung	1'019'449.27	1'019'449.27	1'009'628	1'009'628	1'015'787.50	1'015'787.50
720	Abfallbeseitigung	1'019'449.27	1'019'449.27	1'009'628	1'009'628	1'015'787.50	1'015'787.50
720.300.01	Entschädigungen, Sitzungsgelder					2'480.00	
720.303.01	Sozialversicherungsbeiträge	194.75				201.70	
720.305.01	Unfallversicherungsbeiträge	12.30				13.25	
720.309.01	Aus- und Weiterbildungskosten					939.60	
720.310.01	Büromaterial, Drucksachen, Inserate, Zeitschriften	2'329.94		2'500		2'356.78	
720.311.01	Anschaffungen	4'044.00		6'000		2'466.10	
720.313.01	Verbrauchsmaterialien	2'951.55		3'000		2'497.15	
720.316.01	Mieten, Pachten und Benützungsaufwand	1'500.00		1'500		1'500.00	
720.317.01	Spesenentschädigungen			750			
720.318.01	Transportkosten	220'543.00		235'000		214'837.15	
720.318.02	Kehrichtverbrennungskosten AVAG (Hauskehricht)	225'888.15		238'000		222'458.15	



Konto		Rechnung 2015		Voranschlag 2015		Rechnung 2014	
		Aufwand	Ertrag	Aufwand	Ertrag	Aufwand	Ertrag
720.318.03	Übrige Deponie- und Entsorgungskosten	113'786.30		127'500		117'475.45	
720.318.04	Papiersammlung Schule	28'290.00		40'000		29'684.00	
720.318.05	Porti und Telefon	458.15		1'000		436.66	
720.318.06	Übrige Arbeiten Dritter	9'951.75		13'000		7'611.60	
720.318.07	Aktionen (Sondersammlungen)	21'111.17		25'000		30'869.48	
720.330.01	Abschreibungen Finanzvermögen			1'000		36.75	
720.380.01	Einlage in Spezialfinanzierung	178'429.11		97'478		161'326.43	
720.390.00	Verrechneter Aufwand (diverse Konten)	209'959.10		217'900		218'597.25	
720.426.01	Zins auf Beteiligungen des Verwaltungsvermögens		1'228.50		1'228		1'228.50
720.434.01	Abfuhrgebühren AVAG (Sackgebühr)		336'334.85		330'000		330'620.00
720.434.02	Abfuhrgebühren Gemeinde (Grundgebühr)		640'135.75		630'000		636'313.22
720.434.04	Aktionen (Sondersammlungen)		17'385.35		15'000		18'046.50
720.434.05	Dienstleistungserträge und Benutzungsgebühren		601.85		1'000		555.60
720.435.01	Übrige Verkaufserlöse				200		
720.436.02	Rückerstattungen Papiersammlung		12'730.52		21'600		19'294.63
720.436.04	Verschiedene Rückerstattungen		123.75				98.65
720.437.01	Bussen				500		500.00
720.491.01	Verrechnete Zinsen Kto. 940		10'908.70		10'100		9'130.40
74	Friedhof und Bestattung	233'897.59	157'419.85	274'912	151'800	225'888.70	144'875.00
740	Friedhof und Bestattung	233'897.59	157'419.85	274'912	151'800	225'888.70	144'875.00
740.310.01	Büromaterial, Drucksachen, Inserate					324.95	
740.311.01	Anschaffung von Maschinen und Werkzeugen, Mobilien	841.45		3'000		1'606.96	
740.312.01	Wasser, Energie, Heizmaterial	4'881.64		5'500		3'781.46	
740.313.01	Verbrauchsmaterialien	22'233.92		23'000		22'433.96	
740.314.01	Dienstleistungen Dritter für den baulichen Unterhalt			3'000			
740.314.02	Unterhalt Aufbahrungshalle	1'158.10		2'000		1'302.52	
740.315.01	Dienstleistungen Dritter für den übrigen Unterhalt, Bepflanzungen	17'223.90		23'000		19'043.40	
740.315.02	Unterhalt Maschinen und Werkzeuge			500			
740.318.01	Allgemeine Verwaltungskosten	208.53		500		111.10	
740.318.02	Haftpflicht- und Sachversicherungsprämien	810.75		820		811.00	
740.318.03	Steuern und Abgaben	91.20		92		121.60	
740.318.04	Projektierungskosten und Honorare			2'000			
740.318.05	Vorsteuerkürzung MWST	1'143.85		1'000		1'181.60	
740.380.01	Einlage in Spezialfinanzierung	22'013.80		30'000		19'673.30	
740.390.00	Verrechneter Aufwand (diverse Konten)	163'290.45		180'500		155'496.85	
740.434.01	Grabgebühren / Miete		17'800.00		15'000		9'000.00
740.434.02	Erd- und Urnenbestattung, Einfassung, Grabaufhebung, Unterhalt		40'750.00		40'000		44'600.00
740.434.03	Grabanpflanzungen		23'100.00		15'000		22'300.00
740.434.04	Aufbahrungsgebühren		4'050.00		6'000		3'400.00
740.434.05	Gebühren Grabunterhalt		22'013.80		30'000		19'673.30
740.435.01	Verkaufserlöse, übrige Einnahmen		578.70		500		767.60
740.480.01	Entnahme aus Spezialfinanzierung		48'772.20		45'000		44'555.85
740.491.01	Aufwand Grabunterhalt						
	Verrechnete Zinsen Kto. 940		355.15		300		578.25



Konto		Rechnung 2015		Voranschlag 2015		Rechnung 2014	
		Aufwand	Ertrag	Aufwand	Ertrag	Aufwand	Ertrag
75	Gewässerverbauungen	348'918.55	348'918.55	325'000	325'000	436'355.85	436'355.85
750	Gewässerverbauungen	348'918.55	348'918.55	325'000	325'000	436'355.85	436'355.85
750.362.01	Ablieferung Schwellentellen an Schwellenkorporation Unterseen	348'918.55		325'000		436'355.85	
750.406.01	Schwellentellen (zu Gunsten Schwellenkorporation Unterseen)		348'918.55		325'000		436'355.85
76	Lawinenschutz	-3'108.35		89'650		31'273.25	
760	Lawinenschutz	-3'108.35		89'650		31'273.25	
760.314.01	Pflege / Unterhalt Schutzwald	-9'635.60		19'650		14'199.10	
760.314.04	Dienstleistungen Dritter nach Naturereignissen (Sturmschäden etc.)			10'000			
760.318.01	Projektierungskosten und Honorare			25'000			
760.318.02	Überwachung "Harder"			20'000			
760.390.01	Verrechneter Aufwand Kto. 620	6'527.25		15'000		17'074.15	
77	Naturschutz	100.00		100		100.00	
770	Naturschutz	100.00		100		100.00	
770.365.01	Pro Natura Berner Oberland	100.00		100		100.00	
78	Übriger Umweltschutz	92'487.00	23'366.30	108'175	26'100	97'832.90	29'012.90
780	Öffentliche Toiletten	75'857.10	4'297.90	87'075	4'000	75'349.75	4'727.50
780.311.01	Anschaffungen			6'000		152.00	
780.312.01	Wasser, Energie, Heizmaterial	5'367.70		6'000		3'502.50	
780.313.01	Verbrauchsmaterial	1'038.35		2'500		1'358.95	
780.313.02	Verbrauchsmaterial Hundetoiletten	4'804.90		6'000		5'722.90	
780.314.01	Dienstleistungen Dritter öffentliche Toiletten	26'787.05		30'000		29'017.05	
780.318.01	Projektierungskosten und Honorare	56.85					
780.318.02	Sachversicherungsprämien	104.25		60		52.20	
780.318.03	Steuern, Gebühren, Abgaben	8.20		15		10.90	
780.390.00	Verrechneter Aufwand (diverse Konten)	37'689.80		36'500		35'533.25	
780.436.01	Verschiedene Rückerstattungen		4'297.90		4'000		4'727.50
781	Tierkörperbeseitigung	16'629.90	16'629.90	21'100	21'100	22'483.15	22'483.15
781.300.01	Entschädigungen, Sitzungsgeld	130.00		100		50.00	
781.305.01	Unfallversicherungsbeiträge	0.20					
781.318.01	Dienstleistungen und Honorare			500			
781.352.01	Beitrag an Kadaversammelstelle	16'499.70		20'000		22'433.15	
781.390.01	Verrechneter Aufwand Kto. 620			500			
781.490.01	Verrechneter Aufwand Kto. 720		16'629.90		21'100		22'483.15
789	Übrige Immissionen		2'438.50		1'000		1'802.25
789.451.01	Rückverteilung Kanton CO2-Abgabe		2'438.50		1'000		1'802.25
79	Raumordnung	158'601.90	759.85	159'350		143'914.35	7'253.05
790	Raumplanung	158'601.90	759.85	159'350		143'914.35	7'253.05
790.300.01	Entschädigungen, Sitzungsgelder	5'600.00		9'000		6'630.00	
790.303.01	Sozialversicherungsbeiträge	158.40		400		224.45	
790.305.01	Unfallversicherungsbeiträge	4.60					
790.310.01	Büromaterial, Drucksachen, Inserate	1'347.30		2'000		1'313.40	
790.317.01	Freier Kredit Planungskommission	488.00		750		500.00	
790.317.02	Spesenentschädigung					75.60	
790.318.01	Honorare Ortsplanung	46'221.05		40'000		41'501.95	
790.362.02	Regionalkonferenz Oberland-Ost	59'907.60		60'500		59'432.40	



Laufende Rechnung

Konto		Rechnung 2015		Voranschlag 2015		Rechnung 2014	
		Aufwand	Ertrag	Aufwand	Ertrag	Aufwand	Ertrag
790.362.03	Gemeindeverband für die Erhaltung der Wälder in der Region Oberland-Ost	40'147.95		38'500'		29'520.55'	
790.365.01	Beitrag Kantonale Planungsgruppe	2'200.00		2'200'		2'200.00'	
790.365.03	Agglomerationskonferenz Interlaken	2'527.00		4'000'		2'516.00'	
790.365.04	Verein Hauptstadtregion Schweiz			2'000'			
790.436.02	Verschiedene Rückerstattungen		759.85				7'253.05



Konto		Rechnung 2015		Voranschlag 2015		Rechnung 2014	
		Aufwand	Ertrag	Aufwand	Ertrag	Aufwand	Ertrag
8	VOLKSWIRTSCHAFT	741'861.36	335'719.55	724'735	328'050	737'045.69	332'302.94
	Netto Aufwand		406'141.81		396'685		404'742.75
80	Landwirtschaft	14'170.30	2'048.80	19'660	1'750	13'152.65	1'352.40
800	Landwirtschaft	14'170.30	2'048.80	19'660	1'750	13'152.65	1'352.40
800.301.01	Besoldung Ackerbauleiter	4'656.90		4'700		4'685.45	
800.303.01	Sozialversicherungsbeiträge	378.70		400		381.05	
800.305.01	Unfallversicherungsbeiträge	23.95		60		25.00	
800.313.01	Verbrauchsmaterial	25.00		1'000		15.00	
800.318.02	Diverse Honorare			2'000			
	Bekämpfungsmassnahmen (Feuerbrand, Neophyten etc.)						
800.365.01	Verschiedene Beiträge	1'000.00		500			
800.390.01	Verrechner Aufw. Kto. 620	8'085.75		11'000		8'046.15	
800.434.01	Auffuhrgebühren Viehschauplatz		591.60		500		596.00
800.452.01	Rückerstattung der beteiligten Gemeinden		752.20		750		756.40
800.461.01	Vorbeugung Feuerbrand, Rückerstattung des Kantons		705.00		500		
82	Jagd und Fischerei	500.00		500		900.00	
820	Jagd und Fischerei	500.00		500		900.00	
820.365.01	Tierschutzverein Interlaken	500.00		500		500.00	
820.365.02	Verschiedene Beiträge					400.00	
83	Tourismus	587'297.21	200'928.20	578'955	201'300	585'036.75	200'289.95
830	Tourismus	587'297.21	200'928.20	578'955	201'300	585'036.75	200'289.95
830.300.01	Entschädigungen, Sitzungsgelder	50.00		500			
830.303.01	Sozialversicherungsbeiträge	4.05					
830.305.01	Unfallversicherungsbeiträge	1.10					
830.318.01	Kreditkartengebühren	0.56					
830.319.01	Online-Schalter Souvenirs						
830.319.01	Übriger Sachaufwand (Broschüren, Kleber, usw.)	2'719.90		2'750		1'737.20	
830.364.01	Freiluft- und Hallenbad Bödeli AG Betriebsbeitrag	81'400.00		81'400		81'400.00	
830.364.02	Freiluft- und Hallenbad Bödeli AG Abschreibung Altlasten	66'600.00		66'600		66'600.00	
830.364.03	Genossenschaft Eissportzentrum Bödeli - Beitrag an Kapitaldienst	20'000.00		20'000		20'000.00	
830.365.02	Alpenwildparkverein Interlaken	1'500.00		1'500		1'500.00	
830.365.03	Verschiedene Beiträge	260.00		1'000		260.00	
830.365.04	Thun-Thunersee Tourismus (vor Zusammenschluss Thunersee Tourismus)	150.00		150		150.00	
830.365.05	Volkswirtschaft Berner Oberland	2'858.40		2'850		2'824.80	
830.365.07	Tourismus-Organisation Interlaken	67'750.00		69'000		67'750.00	
830.365.10	Interlaken Congress AG	38'250.00		38'500		38'250.00	
830.365.12	Beitrag Blumenschmuckwettbewerb	1'100.00		1'100		1'100.00	
830.365.13	UNESCO Weltnaturerbe Jungfrau-Aletsch-Bietschhorn	3'125.00		3'125		3'125.00	
830.365.15	Ablieferung Tourismusförderungsabgabe an Tourismusorganisation Interlaken	119'028.10		118'000		117'910.60	
830.365.16	Blumenschmuck Brücken			1'000			
830.365.19	Verein Lokale Agenda 21 Agglomeration Interlaken			80			
830.365.20	Förderverein Swiss Alps 3000			100			
830.365.21	Swiss Economic Forum (Beiträge Jahre 2011 - 2016)	8'000.00		8'000		8'000.00	
830.365.22	Internationales Alpensymposium	1'500.00				1'500.00	
830.365.23	Top of Europe Ice Magic Interlaken	9'700.00				9'623.50	
830.365.24	Förderverein Skilift Habkern	500.00				500.00	



Konto		Rechnung 2015		Voranschlag 2015		Rechnung 2014	
		Aufwand	Ertrag	Aufwand	Ertrag	Aufwand	Ertrag
830.380.02	Einlage in Spezialfinanzierung Erneuerungsfonds Freiluft- und Hallenbad Bödeli AG	81'400.00		81'400'		81'400.00'	
830.380.03	Einlage in Spezialfinanzierung Zins Erneuerungsfonds Freiluft- und Hallenbad Bödeli AG	0.10		500'		5.65'	
830.392.01	Verrechnete Abschreibungen Kto. 990	81'400.00		81'400'		81'400.00'	
830.406.01	Tourismusförderungsabgabe (zu Gunsten Tourismusorganisation Interlaken)		119'028.10		118'000		117'910.60
830.435.01	Verkaufserlöse		500.00		1'400		973.70
830.480.02	Entnahme aus Spezialfinanzierung Erneuerungsfonds Freiluft- und Hallenbad Bödeli AG		81'400.00		81'400		81'400.00
830.491.01	Verrechnete Zinsen Kto. 940		0.10		500		5.65
86	Energie	139'893.85	132'742.55	125'620'	125'000	137'956.29'	130'660.59
860	Elektrizität	132'727.55	132'727.55	125'000'	125'000	130'450.59'	130'450.59
860.380.01	Einlage in Spezialfinanzierung	132'727.55		125'000'		130'450.59'	
860.410.01	Industrielle Betriebe Interlaken Entschädigung aus Verkäufen		130'270.40		125'000		129'688.69
860.491.01	Verrechnete Zinsen Kto. 940		2'457.15				761.90
862	Fernwärme	6'550.30				5'930.35'	
862.318.01	Projektierungskosten und Honorare	6'550.30				5'930.35'	
869	Übrige Energie	616.00	15.00	620'		1'575.35'	210.00
869.310.01	Energiematerial (Wassersparbrausen)					1'175.35'	
869.365.01	Energieforum Schweiz	216.00		220'			
869.365.02	Verein Holzenergie Schweiz	400.00		400'		400.00'	
869.435.01	Verkaufserlöse		15.00				210.00



Konto		Rechnung 2015		Voranschlag 2015		Rechnung 2014	
		Aufwand	Ertrag	Aufwand	Ertrag	Aufwand	Ertrag
9	FINANZEN UND STEUERN	4'432'186.22	16'817'899.10	3'596'237	16'072'437	3'754'558.29	16'169'887.25
	Netto Ertrag	12'385'712.88		12'476'200		12'415'328.96	
90	Steuern	318'457.05	15'368'350.40	85'000	14'769'000	122'124.35	14'641'260.80
900	Obligatorische periodische Steuern		13'297'078.70		12'703'000		12'489'167.40
900.400.01	Einkommensteuern natürliche Personen		11'426'954.00		10'800'000		10'752'848.40
900.400.02	Vermögenssteuern natürliche Personen		995'912.20		900'000		897'565.70
900.400.10	Quellensteuern		321'079.50		330'000		332'341.60
900.400.11	Quellensteuer aus BGSA (Bundesgesetz gegen die Schwarzarbeit)		3'295.25		1'000		2'948.20
900.400.12	Steuerteilungen zu Gunsten der Gemeinde natürliche Personen		515'942.45		500'000		428'938.80
900.400.13	Steuerteilungen zu Lasten der Gemeinde natürliche Personen		-758'979.20		-600'000		-590'288.65
900.400.17	Pauschale Steueranrechnung natürliche Personen		-3'141.10		-2'000		-3'440.15
900.401.01	Gewinn- und Ertragssteuern juristische Personen		556'275.00		500'000		756'589.40
900.401.02	Kapital- und Vermögenssteuern juristische Personen		14'896.10		13'000		12'300.80
900.401.03	Holdingsteuern		1'699.50		1'000		1'896.10
900.401.04	Steuerteilungen zu Gunsten Gemeinde juristische Personen		409'776.95		380'000		70'631.15
900.401.05	Steuerteilungen zu Lasten Gemeinde juristische Personen		-186'631.95		-120'000		-173'163.95
901	Obligatorische aperiodische Steuern		466'873.80		522'000		589'717.05
901.400.03	Lotteriegewinnsteuern		7'120.00		2'000		1'900.00
901.400.11	Nach- und Strafsteuern		19'178.05		20'000		11'783.40
901.403.01	Vermögensgewinnsteuern		239'021.90		300'000		430'295.00
901.403.02	Sonderveranlagung		201'553.85		200'000		145'738.65
902	Liegenschaftssteuer		1'536'075.65		1'500'000		1'508'957.75
902.402.01	Liegenschaftssteuern		1'536'075.65		1'500'000		1'508'957.75
903	Steuerabschreibungen	318'457.05	42'422.25	85'000	16'000	122'124.35	26'018.60
903.330.01	Steuerabschreibungen infolge Uneinbringlichkeit periodische Steuern	62'231.90		80'000		82'233.50	
903.330.02	Wertberichtigung für gefährdete Steuerguthaben	250'000.00				30'000.00	
903.330.03	Steuerabschreibungen infolge Uneinbringlichkeit aperiodische Steuern	6'225.15		5'000		9'890.85	
903.400.01	Eingang abgeschriebener Steuern periodisch		42'259.05		15'000		24'501.45
903.403.01	Eingang abgeschriebener Steuern aperiodisch		163.20		1'000		1'517.15
904	Fakultative Steuern und Abgaben		25'900.00		28'000		27'400.00
904.406.01	Hundetaxen		25'900.00		28'000		27'400.00
92	Finanzausgleich	1'063'294.00	428'449.00	1'056'600	374'000	1'168'326.00	486'874.00
920	Finanzausgleich	1'063'294.00	428'449.00	1'056'600	374'000	1'168'326.00	486'874.00
920.361.03	Lastenausgleich Neue Aufgabenteilung	1'063'294.00		1'056'600		1'168'326.00	
920.444.01	Zuschüsse aus dem Fonds		364'844.00		313'900		430'017.00
920.444.02	Soziodemografischer Zuschuss		63'605.00		60'100		56'857.00



Konto		Rechnung 2015		Voranschlag 2015		Rechnung 2014	
		Aufwand	Ertrag	Aufwand	Ertrag	Aufwand	Ertrag
93	Anteile an kantonalen Steuern und Abgaben		24'368.70		40'000		164'401.10
930	Anteile an kantonalen Steuern und Abgaben		24'368.70		40'000		164'401.10
930.441.01	Erbschafts- und Schenkungssteuern		24'368.70		40'000		164'401.10
94	Vermögens- und Schuldenverwaltung	854'768.10	915'331.00	876'377	808'037	882'557.99	795'951.35
940	Zinsen	392'113.55	393'544.25	438'200	239'537	396'052.00	237'123.75
940.321.01	Zinsen auf kurzfristigen Schulden	5.60		1'500		217.85	
940.321.05	Vergütungszinsen	39'709.10		45'000		47'373.85	
940.322.01	Zinsen auf mittel- und langfristigen Schulden	241'172.90		280'000		245'508.45	
940.323.01	Zinsen an Sonderrechnungen	5'328.35		5'700		5'344.65	
940.391.01	Verrechnete Zinsen Kto. 029	118.35		100		192.75	
940.391.02	Verrechnete Zinsen Kto. 710	92'058.15		95'000		86'938.25	
940.391.03	Verrechnete Zinsen Kto. 720	10'908.70		10'100		9'130.40	
940.391.04	Verrechnete Zinsen Kto. 740	355.15		300		578.25	
940.391.05	Verrechnete Zinsen Kto. 830	0.10		500		5.65	
940.391.06	Verrechnete Zinsen Kto. 860	2'457.15				761.90	
940.421.01	Zinsen auf Kontokorrent- und Bankguthaben und übrige Verzugszinsen		77'249.45		6'000		2'017.75
940.421.15	Verzugszinsen auf Steuerguthaben		124'060.55		50'000		55'903.05
940.422.01	Zinsen auf Anlagen des Finanzvermögens		572.00		537		572.00
940.425.01	Darlehenszinsen des Verwaltungsvermögens		35'753.15		25'000		32'919.80
940.491.02	Verrechnete Zinsen Kto. 942		141'184.80		145'000		132'711.15
940.491.03	Verrechnete Zinsen Kto. 943		14'724.30		13'000		13'000.00
942	Liegenschaften des Finanzvermögens	392'177.30	513'516.35	386'650	558'500	380'230.10	544'080.00
942.301.01	Lohn Abwart Stadthaus	212.80		5'300		4'114.45	
942.301.02	Lohn Abwart Stadtkeller/Gemeindesaal	1'720.00		3'000		2'280.00	
942.303.01	Sozialversicherungsbeiträge			700		334.65	
942.305.01	Unfallversicherungsbeiträge	18.15		300		104.30	
942.310.01	Büromaterial, Drucksachen, Inserate, Zeitschriften	18.10		1'000		3'003.80	
942.311.01	Anschaffung von Mobilien	22'727.75		1'000		7'354.50	
942.312.01	Wasser, Energie, Heizmaterial	32'169.05		30'000		23'360.50	
942.313.01	Verbrauchsmaterialien	648.00		1'000		713.90	
942.314.01	Dienstleistungen Dritter für den baulichen Unterhalt	25'320.00		60'000		55'239.45	
942.315.01	Unterhalt Einrichtungen	21'439.05		2'000		13'513.05	
942.317.01	Spesenentschädigungen			100			
942.318.01	Haftpflicht- und Sachversicherungsprämien	16'249.90		15'400		15'249.55	
942.318.02	Steuern, Gebühren, Abgaben	3'864.05		3'500		3'967.50	
942.318.03	Telefon Brandmeldeanlage	304.20		350		304.20	
942.330.01	Abschreibungen Liegenschaften Finanzvermögen					590.00	
942.380.01	Einlage in Spezialfinanzierung	84'000.00		84'000		84'000.00	
942.390.00	Verrechneter Aufwand (diverse Konten)	42'301.45		34'000		33'389.10	
942.391.01	Verrechnete Zinsen Kto. 940	141'184.80		145'000		132'711.15	
942.423.01	Mietzinse		316'973.70		330'000		285'471.30
942.423.02	Pachtzinse		2'230.00		1'000		2'230.00
942.423.03	Baurechtszinse		136'217.30		135'000		139'221.20
942.424.01	Buchgewinne auf Anlagen des Finanzvermögens						50'000.00
942.436.01	Rückerstattungen Nebenkosten durch Mieter		45'107.25		40'000		29'017.35



Konto		Rechnung 2015		Voranschlag 2015		Rechnung 2014	
		Aufwand	Ertrag	Aufwand	Ertrag	Aufwand	Ertrag
942.436.02	Rückerstattungen und Kostenbeteiligungen der Mieter				500		
942.436.03	Verschiedene Rückerstattungen		210.50		500		54.50
942.480.01	Entnahme aus Spezialfinanzierung		12'777.60		50'000		38'085.65
942.490.01	Verrechneter Aufwand Kto. 620				1'500		
943	Alterssiedlung	70'477.25	8'270.40	51'527	10'000	106'275.89	14'747.60
943.301.01	Besoldung Abwart und Hilfskräfte					2'188.75	
943.303.01	Sozialversicherungsbeiträge	363.35				87.70	
943.305.01	Unfallversicherungsbeiträge	0.45				87.85	
943.312.01	Wasser, Energie, Heizmaterial	7'170.30				27'392.10	
943.313.01	Verbrauchsmaterialien					19.00	
943.314.01	Dienstleistungen Dritter für den baulichen Unterhalt	1'739.75				1'150.80	
943.315.01	Dienstleistungen Dritter für den übrigen Unterhalt	3'648.25				4'030.14	
943.318.01	Sachversicherungsprämien	4'376.80		625		4'376.75	
943.318.02	Steuern und Abgaben	901.60		902		1'202.15	
943.318.03	Fernsehkonzessionsgebühren					956.90	
943.318.04	Liftelefon	304.20				304.20	
943.380.01	Einlage in Spezialfinanzierung	37'000.00		37'000		37'000.00	
943.390.00	Verrechneter Aufwand (diverse Konten)	248.25				14'479.55	
943.391.01	Verrechnete Zinsen Kto. 940	14'724.30		13'000		13'000.00	
943.423.01	Liegenschaftsertrag						2'068.00
943.436.01	Rückerstattungen Nebenkosten durch Mieter						2'202.50
943.436.03	Rückerstattungen		4'419.25				
943.439.01	Übrige Einnahmen						157.05
943.480.01	Entnahme Spezialfinanzierungen						290.90
943.490.01	Verrechneter Aufwand Kto. 090		3'851.15		10'000		10'029.15
99	Nicht aufgeteilte Posten	2'195'667.07	81'400.00	1'578'260	81'400	1'581'549.95	81'400.00
990	Abschreibungen	2'195'667.07	81'400.00	1'578'260	81'400	1'581'549.95	81'400.00
990.330.01	Abschreibungen Finanzvermögen	4'068.20		10'000		4'148.50	
990.330.02	Wertberichtigung auf übrigen Guthaben	65'000.00					
990.331.01	Harmonisierte Abschreibungen Verwaltungsvermögen	1'280'335.95		1'495'000		1'304'142.45	
990.332.01	Übrige Abschreibungen Verwaltungsvermögen	73'260.00		73'260		73'260.00	
990.332.02	Übrige Abschreibungen Verwaltungsvermögen	773'002.92					
990.332.04	Übrige Abschreibungen Darlehen und Beteiligungen					199'999.00	
990.492.05	Verrechnete Abschreibungen Kto. 830		81'400.00		81'400		81'400.00
	Total	23'108'512.39	23'108'512.39	23'146'062	22'365'232	22'307'690.90	22'438'040.72
	Netto Aufwand				780'830		
	Netto Ertrag					130'349.82	
	Gesamttotal	23'108'512.39	23'108'512.39	23'146'062	23'146'062	22'438'040.72	22'438'040.72

Investitionsrechnung 2015



Konto		Rechnung 2015		Voranschlag 2015		Rechnung 2014	
		Ausgaben	Einnahmen	Aufwand	Ertrag	Ausgaben	Einnahmen
0	ALLGEMEINE VERWALTUNG	75'812.98		85'000		33'247.30	
	Netto Ausgaben		75'812.98		85'000		33'247.30
01	Legislative und Exekutive	169.50					
012	Exekutive	169.50					
012.569.01	Abklärungen Gemeindefwechsel Ortsteil Sundlauenen von Beatenberg zu Unterseen GR 16.03.2015, Fr. 50'000.00	169.50					
09	Nicht aufteilbare Aufgaben	75'643.48		85'000		33'247.30	
090	Verwaltungliegenschaften	75'643.48		85'000		33'247.30	
090.503.07	Neue Eingangstüre und Schliessanlage Amtshaus GR 02.04.2013, Fr. 85'000.00					25'646.95	
090.503.08	Amtshaus, Kostenschätzung Sanierung GR 06.02.2012, Fr. 35'000.00					3'314.75	
090.503.11	Amthaus, Anschluss Wärmeverbund BeoTherm AG über Leitung Alterssiedlung GV 08.09.2014, Fr. 145'800.00 (Anteil Amthaus Fr. 85'000.00)	46'955.03		85'000			
090.503.12	Ersatz Brandmeldeanlage Gemeindeverwaltung GR 01.09.2014, Fr. 25'000.00	28'688.45				4'285.60	



Konto		Rechnung 2015		Voranschlag 2015		Rechnung 2014	
		Ausgaben	Einnahmen	Aufwand	Ertrag	Ausgaben	Einnahmen
2	BILDUNG	918'090.11		266'000		113'571.15	17'344.00
	Netto Ausgaben		918'090.11		266'000		96'227.15
21	Volksschule	918'090.11		266'000		113'571.15	17'344.00
210	Primarstufe	61'838.45		50'000			
210.506.06	EDV-Ersatz Primarstufe GR 30.03.2015, Fr. 30'000.00	26'470.90					
210.506.07	EDV-Ersatz Primarstufe (W-Lan und Tablets) GR 09.11.2015, Fr. 50'000.00	35'367.55		50'000			
212	Sekundarstufe					4'606.20	
212.506.07	EDV-Ersatz Oberstufe GR 25.11.2013, Fr. 25'000.00					4'606.20	
214	Musikschulen	683'150.00					
214.525.01	Verein Musikschule Oberland Ost, Darlehen GV 01.06.2015, Fr. 683'150.00	683'150.00					
217	Schulliegenschaften	173'101.66		216'000		108'964.95	17'344.00
217.503.25	Tagesschule, Ausbau Untergeschoss GR 15.09.2014, Fr. 85'000.00	82'020.00		65'000			
217.503.32	Schulhaus Mittelstufe, Sanierung GV 05.09.2011, Fr. 1'650'000.00					1'172.90	
217.503.40	Doppelkindergarten, Planung Neubau GR 16.04.2012, Fr. 37'260.00 GR 25.06.2012, Fr. 4'320.00					3'686.40	
217.503.51	Sportplatz West, Planung GR 10.07.2012, Fr. 20'872.00					10'856.40	
217.503.52	Umsetzung Schulraumplanung 2013 - 2019 (Gebäudeanalyse, Planung) GR 13.05.2013, Fr. 85'000.00	25'225.15				55'919.05	
217.503.60	Schulhaus Unterstufe, Sanierung Heizungsteuerung GR 23.06.2014, Fr. 36'000.00					37'330.20	
217.503.67	Schulhaus Unterstufe, Ausschreibung Planung Sanierung GR 30.03.2015, Fr. 40'000.00			40'000			
217.503.68	Schulhaus Steindler, Sicherheitsarbeiten GR 21.12.2015, Fr. 50'000.00	375.00					
217.503.77	Schulhaus Mittelstufe, Sanierung Fussballfeld westlich vom Schulhaus			23'000			
217.503.80	Fussweg Vorholz - Schulanlage, Sanierung Fussweg und Ballfangzaun GR 03.08.2015, Fr. 40'000.00	22'493.40		40'000			
217.506.09	Ersatz Pulte Mittelstufe 3. Etappe GR 20.07.2015, Fr. 20'000.00	19'919.75		20'000			
217.506.13	Ersatz Fallschutzplatten Kindergarten Steindler 1 + 2 GR 20.07.2015, Fr. 28'000.00	23'068.36		28'000			
217.661.03	Kantonsbeitrag an Grobanalyse Energie Umsetzung						9'484.00
217.669.02	Schulraumplanung Versicherungsleistungen Sanierung Schulhaus Mittelstufe						7'860.00



Konto		Rechnung 2015		Voranschlag 2015		Rechnung 2014	
		Ausgaben	Einnahmen	Aufwand	Ertrag	Ausgaben	Einnahmen
3	KULTUR UND FREIZEIT		-4'490.25	40'000		17'440.60	5'330.25
	Netto Ausgaben		4'490.25		40'000		12'110.35
31	Denkmalpflege und Heimatschutz			40'000			
310	Denkmalpflege und Heimatschutz			40'000			
310.506.08	Ersatz Weihnachts- und Winterbeleuchtung			40'000			
33	Parkanlagen und Wanderwege		-4'490.25			17'440.60	5'330.25
330	Parkanlagen und Wanderwege		-4'490.25			17'440.60	5'330.25
330.500.02	Wellenacher - Grünfläche-Spielplatz					9'860.00	
330.500.03	Projektierung Gestaltung Dreispitz GR 19.12.2011, Fr. 40'000.00 GR 16.08.2010, Fr. 6'800.00					-3'393.00	
330.503.02	Ersatz Schybenfluehhüttli GR 21.01.2013, Fr. 50'000.00					10'973.60	
330.661.01	Kantonsbeiträge Ersatz Schybenfluehhüttli						840.00
330.662.02	Beiträge Ersatz Schybenfluehhüttli		-4'490.25				4'490.25



Konto		Rechnung 2015		Voranschlag 2015		Rechnung 2014	
		Ausgaben	Einnahmen	Aufwand	Ertrag	Ausgaben	Einnahmen
5	SOZIALE WOHLFAHRT Netto Einnahmen					659'262.75	659'262.75
57	Altersheime						659'262.75
571	Altersheim Bethania						659'262.75
571.603.01	Übertrag Liegenschaft Bethania, Hohmüedig von VV in das FV						659'262.75



Konto		Rechnung 2015		Voranschlag 2015		Rechnung 2014	
		Ausgaben	Einnahmen	Aufwand	Ertrag	Ausgaben	Einnahmen
6	VERKEHR	514'958.90		1'093'130		439'624.10	30'001.00
	Netto Ausgaben		514'958.90		1'093'130		409'623.10
62	Gemeindestrassen	458'458.90		1'053'130		438'412.65	30'001.00
620	Gemeindestrassennetz	458'458.90		1'033'130		438'412.65	30'001.00
620.500.04	Erwerb Grundstück Parzelle Nr. 1444, Hauptstrasse GV 01.06.2015, Fr. 172'000.00	174'361.10					
620.501.100	Hauptstrasse, Sanierung Fahrbahn/Werkleitung - Realisierung GV 01.12.2014, Fr. 1'382'400.00	3'961.70		25'000		25'339.00	
620.501.102	Sanierung Seestrasse - Teilstück Em Breite bis Em Helvetiastrasse GR 22.07.2013, Fr. 29'400.00 (Gesamtkredit Fr. 64'900.00)					1'799.85	
620.501.103	Sanierung Belag und Schächte Hohmüedig GR 14.10.2013, Fr. 22'692.25					23'003.40	
620.501.104	Belagsarbeiten Freihofstrasse GR 09.12.2013, Fr. 30'000.00	21'265.20				24'409.10	
620.501.105	Altstadt, Kirchgasse Massnahmenblatt Nr. 10			50'000			
620.501.106	Belagsarbeiten Auf dem Graben und Beatenbergstrasse GR 28.04.2014, Fr. 40'000.00 GR 01.09.2015, Fr. 47'000.00	524.25				52'935.30	
620.501.107	Altstadt, Obere Gasse Massnahmenblatt Nr. 7			40'000			
620.501.110	Umsetzung Barrierefreier ÖV			20'000			
620.501.117	Sanierung Wydengässli Teilstück S-Kurve GR 16.03.2015, Fr. 46'000.00	32'895.35					
620.501.118	Belagsarbeiten Teilstück Wyden GR 24.11.2014, Fr. 27'500.00	17'523.70				987.10	
620.501.119	Sanierung Brückenwiderlager Schaalbrücke GR 19.01.2015, Fr. 45'000.00	63'140.20					
620.501.16	Realisierung Stadtgraben Westabschluss - Bepflanzung GR 03.09.2012, Fr. 33'130.00			33'130			
620.501.31	Crossbow - Bödeliweg inklusive Projektierung GR 04.07.2011, Fr. 50'000.00					3'780.00	
620.501.38	Sanierung Aarestrasse GV 03.12.2007, Fr. 895'248.00 (Fr. 1'500'000.00)					5'623.80	
620.501.48	Weissenaustrasse Neuanschluss Seestr./Erschliessung Spital GV 10.09.2012, Fr. 940'000.00	138'318.10		190'000		234'783.15	
620.501.63	Sanierung Alte Kienbergstrasse - Hohlen-Ruchenbühl Anteil Unterseen GV 30.05.2011, Fr. 240'000.00					808.10	
620.501.65	Erschliessung Breite - Anteil Zentrum/Grünfläche Urnenabstimmung 17.06.2007, Fr. 215'000.00			63'000			
620.501.78	Sanierung Lombachzaunweg inklusive Projektierung GR 08.11.2010, Fr. 10'000.00			10'000			
620.501.87	Strassenbauprojekt Untere Gasse (Leitkonzept) GV 28.11.2011, Fr. 1'925'040.00 GR 28.02.2011	6'469.30		120'000		14'971.70	
620.501.89	Sanierung Mittlere Strasse - Teilstück Lehnweg			10'000			
620.501.90	Projektierung Hauptstrasse/Zugang Stedtlizentrum GR 10.12.2012, Fr. 45'000.00 GR 07.07.2014, Fr. 31'592.70					12'447.00	



Konto		Rechnung 2015		Voranschlag 2015		Rechnung 2014	
		Ausgaben	Einnahmen	Aufwand	Ertrag	Ausgaben	Einnahmen
620.501.92	Sanierung Wyden - Bereich Eichzun			162'000			
620.501.96	Gemeindestrassen div. Belagsarbeiten			50'000			
620.501.98	Sanierung Micro-Belag Hohmüedig und Am Lauener					37'525.15	
620.501.99	GR 27.05.2013, Fr. 39'393.65 Sanierung Strassenschäden mit Micro-Belag und diverse Belagsarbeiten			50'000			
620.506.12	Ersatz Transporter Ladog			65'000			
620.506.14	Ersatz Bagger Gehl			120'000			
620.506.34	Salzstreuer zu Iseki-Traktor			25'000			
620.600.04	Lehznun-Eichzun, Land GB 1644, Übertrag ins Finanzvermögen GV 01.12.2014, Fr. 1.00						1.00
620.660.04	Bundesbeitrag Sanierung Strasse Hohlen-Ruchenbühl						15'000.00
620.661.15	Kantonsbeitrag Sanierung Strasse Hohlen-Ruchenbühl						15'000.00
621	Parkplätze			20'000			
621.501.07	Parkplatz "Auf dem Graben"			20'000			
65	Regionalverkehr	56'500.00		40'000		1'211.45	
650	Regionalverkehrsbetriebe	56'500.00		40'000		1'211.45	
650.501.01	Erschliessung öffentlicher Verkehr - Umbau Buswendeplatz Wellenacher-Rychearte GV 03.12.2012, Fr. 390'000.00	56'500.00		40'000		1'211.45	



Konto		Rechnung 2015		Voranschlag 2015		Rechnung 2014	
		Ausgaben	Einnahmen	Aufwand	Ertrag	Ausgaben	Einnahmen
7	UMWELT UND RAUMPLANUNG	562'534.40	334'799.15	2'137'400	1'251'000	740'911.66	339'129.95
	Netto Ausgaben		227'735.25		886'400		401'781.71
71	Abwasserentsorgung	262'175.75	262'175.75	607'400	51'000	325'749.65	296'840.00
710	Abwasserentsorgung	262'175.75	262'175.75	607'400	51'000	325'749.65	296'840.00
710.501.23	Sanierung Kanalisationsleitung Grosse Aarebrücke GR 03.09.2012, Fr. 30'000.00					2'372.35	
710.501.35	Leitungssanierung aus Erkenntnis GEP Zone 2 GR 02.09.2013, Fr. 81'000.00					45'517.60	
710.501.38	Meteorwasserleitung Seestrasse-Weissenastrasse GR 03.01.2011, Fr. 98'000.00					1'027.05	
710.501.39	GEP Kanalreinigung und Fernsehaufnahmen (Etappen 2 - 4) GV 07.03.2011, Fr. 616'000.00	128'793.70		200'000		132'097.95	
710.501.42	Leitungssanierung Seidenfaden / Schulhausstrasse GV 03.12.2012, Fr. 135'000.00					2'000.00	
710.501.47	Schachtsanierung Zone 1 West nach GEP GR 20.08.2012, Fr. 85'000.00					10'291.55	
710.501.50	Umsetzung Notfallkonzept Kanalisation Sonderbauwerke / Pumpwerk nach GEP			10'000			
710.501.51	Schachtsanierung Seestrasse - Teilstück Em Breite bis Em Helvetiastrasse GR 22.07.2013, Fr. 35'500.00					8'781.35	
710.501.52	Leitungssanierung Freihofstrasse GR 28.04.2014, Fr. 45'000.00					30'198.30	
710.501.55	Leitungssanierung aus Erkenntnis GEP Zone 2.2 GR 29.09.2014, Fr. 70'000.00	9'195.37				60'583.50	
710.501.56	Leitungsumlegung Wellenacher / Rychengarten GR 27.10.2014, Fr. 72'000.00	68'200.70					
710.501.57	Leitungssanierung aus Erkenntnis GEP Zone 2 GV 01.06.2015, Fr. 192'000.00	42'466.07					
710.501.58	Leitungssanierung aus Erkenntnis GEP Zone 4 GR 16.03.2015, Fr. 68'500.00	5'277.26					
710.501.99	div. Leitungssanierungen aus Erkenntnissen GEP			200'000			
710.562.03	ARA Region Interlaken, Sanierungsmassnahmen	-86'034.75		197'400		32'880.00	
710.592.01	Übertrag Einnahmenüberschuss Kanalisation in die lf. Rechnung	94'277.40					
710.610.01	Kanalisationsanschlussgebühren Schmutzwasser		202'130.00		50'000		-126'630.00
710.610.03	Wellenacher-Rychegarte Grundeigentümerbeiträge		34'390.75				
710.610.04	Kanalisationsanschlussgebühren Sauberwasser		6'785.00		1'000		
710.610.06	Breite - Anschlussgebühren		18'870.00				423'470.00
74	Friedhof und Bestattung					1'077.15	
740	Friedhof und Bestattung					1'077.15	
740.503.07	Erweiterung Urnenwand GR 15.10.2012, Fr. 95'000.00					1'077.15	
76	Lawinenschutz	210'812.30	72'623.40	10'000		350'074.86	42'289.95
760	Lawinenschutz	210'812.30	72'623.40	10'000		350'074.86	42'289.95



Konto		Rechnung 2015		Voranschlag 2015		Rechnung 2014	
		Ausgaben	Einnahmen	Aufwand	Ertrag	Ausgaben	Einnahmen
760.501.03	Schutzdamm Zeughausareal Beatenbergstrasse GV 29.11.2010, Fr. 297'000.00 GV 03.12.2012, Fr. 81'000.00	36'962.80				237'864.86	
760.501.06	Generelle Felsüberwachung Harder GR 19.01.2015, Fr. 42'000.00					41'339.00	
760.501.08	Harder Gefahrenmanagement Monitoring 2011 - 2015, Schutzbautenkataster GR 23.05.2011, Fr. 89'700.00			10'000		7'996.10	
760.501.09	Wanderweg Rüti-Stollen - Instandstellung Schäden 2013 GR 26.05.2014, Fr. 35'000.00 GR 08.06.2015, Fr. 11'000.00	20'583.40				8'048.15	
760.501.10	Wanderweg Rüti-Stollen - Instandstellung Schäden 2014 GR 01.09.2014, Fr. 74'800.00 GR 08.06.2015, Fr. 21'000.00	44'425.60				29'481.50	
760.501.11	Sofortmassnahmen Steinschlag Schibenflueh	13'949.10				25'345.25	
760.501.12	Projekt Erhalt Schutzbauten 2015 - 2019 Harder GR 02.03.2015, Fr. 65'000.00 GR 09.11.2015, Fr. 30'000.00	8'557.95					
760.501.13	Felsüberwachung Sonderobjekte 2015 - 2019 Harder GR 02.03.2015, Fr. 30'000.00	13'025.25					
760.501.14	Stabilisierung Felskeil Schibeflue GR 02.03.2015, Fr. 30'000.00 GR 26.05.2015, Fr. 68'865.00	73'308.20					
760.661.03	Kantonsbeitrag Harder Gefahrenmanagement		3'130.45				10'932.05
760.661.04	Kantonsbeitrag Sofortmassnahmen Steinschlag Schibenflueh						25'054.35
760.661.06	Kantonsbeitrag Stabilisierung Felskeil Schibeflue		55'123.45				
760.662.02	Gemeindebeitrag Harder Gefahrenmanagement						6'303.55
760.662.03	Beitrag von Gemeinden Sofortmassnahmen Steinschlag Schybenflueh		4'490.25				
760.662.04	Beitrag Gemeindeverband für die Erhaltung der Wälder an Stabilisierung Felskeil Schibeflue		9'879.25				
77	Naturschutz			1'400'000	1'200'000		
770	Naturschutz			1'400'000	1'200'000		
770.501.05	Potentialanalyse Bödeli - Massnahmen 27,30,32			1'400'000			
770.661.02	Kantonsbeitrag an Potentialanalyse Bödeli				1'200'000		
78	Übriger Umweltschutz					32'000.00	
780	Öffentliche Toiletten					32'000.00	
780.503.06	Ersatzneubau Toilettenanlage Forstgebäude St. Niklausen GR 31.03.2014, Fr. 40'000.00					32'000.00	
79	Raumordnung	89'546.35		120'000		32'010.00	
790	Raumplanung	89'546.35		120'000		32'010.00	
790.581.02	Planunterlagen Ortsplanung GR 10.12.2012, Fr. 20'000.00			20'000			
790.581.03	ZPP Drei Schweizer - Vorgehenskonzept GR 04.02.2013, Fr. 30'000.00 GR 30.09.2013, Fr. 35'000.00	23'632.15				32'010.00	
790.581.04	Ortsplanungsrevision			100'000			



Konto		Rechnung 2015		Voranschlag 2015		Rechnung 2014	
		Ausgaben	Einnahmen	Aufwand	Ertrag	Ausgaben	Einnahmen
790.581.07	Revision Gefahrenkarte Sturzrisiken Harder GR 26.05.2015, Fr. 56'604.60	65'914.20					



Konto		Rechnung 2015		Voranschlag 2015		Rechnung 2014	
		Ausgaben	Einnahmen	Aufwand	Ertrag	Ausgaben	Einnahmen
8	VOLKSWIRTSCHAFT	81'400.00		81'400		368'785.00	
	Netto Ausgaben		81'400.00		81'400		368'785.00
83	Tourismus	81'400.00		81'400		166'900.00	
830	Tourismus	81'400.00		81'400		166'900.00	
830.525.07	Eissportzentrum Bödeli Genossenschaft, Darlehen für die Zeit vom 1. Juli 2014 bis 30. Juni 2017 GR 10.06.2014, Fr. 55'500.00					55'500.00	
830.565.01	Freiluft- und Hallenbad Bödeli, Anteil abgerufene Investitionsbeiträge aus Spezialfinanzierung	81'400.00		81'400		81'400.00	
830.565.04	Tellspiele Interlaken - Beitrag an Sanierungskosten GR 07.11.2011, Fr. 100'000.00					30'000.00	
86	Energie					201'885.00	
862	Fernwärme					200'000.00	
862.525.01	BeoTherm AG - Beteiligung Aktienkapital GV 28.11.2011, Fr. 1'450'000.00					200'000.00	
869	Übrige Energie					1'885.00	
869.581.01	Projektleitung Energierichtplan Standort Birmse, Gebiet M06 GR 29.10.2012, Fr. 49'300.00					1'885.00	



Konto		Rechnung 2015		Voranschlag 2015		Rechnung 2014	
		Ausgaben	Einnahmen	Aufwand	Ertrag	Ausgaben	Einnahmen
9	FINANZEN UND STEUERN	2'558'849.30	4'381'336.79	5'691'000	8'314'930	2'221'534.29	2'884'046.15
	Netto Einnahmen	1'822'487.49		2'623'930		662'511.86	
94	Vermögens- und Schuldenverwaltung	2'490'716.15	2'490'716.15	4'440'000	4'612'000	1'170'466.34	1'170'466.34
942	Liegenschaften des Finanzvermögens	318'484.35	318'484.35	440'000	612'000	1'026'644.94	1'026'644.94
942.500.16	Lehnzun-Eichzun, Land GB 1644, Übertrag ins Finanzvermögen GV 01.12.2014, Fr. 1.00					1.00	
942.501.01	Wellenacher-Rychearte GV 07.09.1992, Fr. 4'050'000.00	1'469.10				49'976.45	
942.501.02	Gewerbezone Lehnzun-Eichzun GV 20.03.1995, Fr. 2'300'000.00 GR 26.05.2008, Fr. 6'500.00	1'178.55				709.25	
942.501.03	Erschliessung Breite Urnenabstimmung 17.06.2007, Fr. 2'420'500.00 (Gesamtkredit inkl. Nachkredit)	114'557.70				266'695.49	
942.503.14	Stadthaus Unterseen, Sanierung Fenster GV 08.09.2014, Fr. 250'000.00			250'000			
942.503.24	Stadthaus Unterseen, Aussenterrasse Stadthausplatz Ost GV 08.09.2014, Fr. 180'000.00	16'440.95		180'000			
942.503.25	Übertrag Liegenschaft Bethania, Hohmüedig von VV in das FV GV 08.09.2014, Fr. 659'262.75					659'262.75	
942.506.01	Ersatz Heizung Liegenschaft Am Lauener 12 (Legat Zacherl) GR 27.04.2015, Fr. 25'000.00	24'127.50					
942.506.02	Ersatz Lift Liegenschaft Altersheim Bethania GR 16.02.2015, Fr. 33'753.55	28'060.55					
942.595.01	Übertrag Abgänge von Liegenschaften des Finanzvermögens	132'650.00		10'000		50'000.00	
942.600.05	Verkauf Grundstück Rychearte GB-Nr. 1853						50'000.00
942.610.02	Grundeigentümerbeiträge Wellenacher-Rychearte		132'650.00				
942.660.01	Bundesbeitrag an Sanierung Fenster Stadthaus				10'000		
942.695.01	Übertrag Zugänge von Liegenschaften des Finanzvermögens		185'834.35		602'000		976'644.94
943	Alterssiedlung	2'172'231.80	2'172'231.80	4'000'000	4'000'000	143'821.40	143'821.40
943.503.04	Gesamtsanierung Urnenabstimmung 09.02.2014, Fr. 7'190'000.00	1'900'341.90		4'000'000		143'821.40	
943.595.01	Übertrag Abgänge von Liegenschaften des Finanzvermögens	271'889.90					
943.669.01	Übrige Beiträge (Auflösung Legat Elsa Moecklin und Fonds für das Altersheim Unterseen)		271'889.90				
943.695.01	Übertrag Zugänge von Liegenschaften des Finanzvermögens (Alterssiedlung)		1'900'341.90		4'000'000		143'821.40



Konto		Rechnung 2015		Voranschlag 2015		Rechnung 2014	
		Ausgaben	Einnahmen	Aufwand	Ertrag	Ausgaben	Einnahmen
99	Nicht aufgeteilte Posten	68'133.15	1'890'620.64	1'251'000	3'702'930	1'051'067.95	1'713'579.81
999	Abschluss	68'133.15	1'890'620.64	1'251'000	3'702'930	1'051'067.95	1'713'579.81
999.590.01	Total passivierte Einnahmen	68'133.15		1'251'000		1'051'067.95	
999.690.01	Total aktivierte Ausgaben		1'890'620.64		3'702'930		1'713'579.81
	Total	4'711'645.69	4'711'645.69	9'393'930	9'565'930	3'935'114.10	3'935'114.10
	Netto Einnahmen			172'000			
	Gesamttotal	4'711'645.69	4'711'645.69	9'565'930	9'565'930	3'935'114.10	3'935'114.10

Bestandesrechnung 2015



Bestandesrechnung

Konto		Bestand per 01.01.2015	Veränderungen		Bestand per 31.12.2015
			Zuwachs	Abgang	
1	AKTIVEN	33'821'388.99	123'373'098.85	122'341'418.28	34'853'069.56
10	FINANZVERMÖGEN	21'260'599.74	121'482'478.21	120'146'686.26	22'596'391.69
100	Flüssige Mittel	3'444'300.69	43'938'740.21	43'934'482.89	3'448'558.01
1000	Kasse	6'022.50	121'669.40	119'750.35	7'941.55
1000.01	Kasse	6'022.50	121'669.40	119'750.35	7'941.55
1001	Post	1'124'076.56	10'579'050.24	10'461'713.80	1'241'413.00
1001.01	Postcheck Konto 30-33-8	1'124'076.56	10'579'050.24	10'461'713.80	1'241'413.00
1002	Banken	2'314'201.63	33'238'020.57	33'353'018.74	2'199'203.46
1002.01	Ersparniskasse Interlaken CH 52 0839 3020 1000 3830 5	3'235.10	2'975'712.95	2'853'189.40	125'758.65
1002.02	UBS AG CH62 0023 5235 9301 6556 0	1'040.35	271'000.00	221'658.60	50'381.75
1002.04	Raiffeisenbank Jungfrau CH18 8084 2000 0002 9160 2	10'161.44	7'298'736.90	7'208'062.62	100'835.72
1002.07	Berner Kantonalbank CH59 0079 0020 2380 8286 3	2'299'764.74	22'692'570.72	23'070'108.12	1'922'227.34
101	Guthaben	7'998'139.66	74'768'149.75	75'124'433.97	7'641'855.44
1010	Vorschüsse		1'000.00	1'000.00	
1010.01	Registrierkasse Einwohnerkontrolle	0.00	1'000.00	1'000.00	0.00
1011	Kontokorrente	307'996.92	24'397'658.73	24'251'256.42	454'399.23
1011.01	Allgemeiner Kontokorrent	0.00	22'341'497.35	22'341'497.35	0.00
1011.02	Legat Zacherl	1'516.70	16'260.60	17'777.30	0.00
1011.05	Kontokorrent IBI	306'480.22	1'573'818.48	1'566'361.72	313'936.98
1011.06	Kontokorrent AVAG AG	0.00	322'746.90	268'549.40	54'197.50
1011.16	Kontokorrent Familienausgleichskasse	0.00	57'300.65	57'070.65	230.00
1011.17	Kontokorrent Gemeindegkonto ARA Region Interlaken	0.00	86'034.75		86'034.75
1012	Steuerguthaben	5'088'517.50	45'974'107.42	46'319'260.90	4'743'364.02
1012.08	Girokonto Kanton	4'669.50	23'106'255.70	23'107'357.80	3'567.40
1012.09	Steuerguthaben NESKO	4'978'200.60	22'867'851.72	23'106'255.70	4'739'796.62
1012.11	übrige Steuerguthaben	105'647.40		105'647.40	0.00
1013	Rückerstattungen von Gemeinwesen	2'020'414.20	2'026'070.39	2'074'668.60	1'971'815.99
1013.03	Abrechnungskonto Lastenverteilung Fürsorgewesen	2'020'414.20	2'026'070.39	2'074'668.60	1'971'815.99
1014	Beiträge von Gemeinwesen	46'805.85	65'002.70	46'805.85	65'002.70
1014.01	Ausstehende Beiträge (Bund, Kanton usw.)	46'805.85	65'002.70	46'805.85	65'002.70
1015	Andere Debitoren	500'656.64	2'202'470.75	2'327'269.68	375'857.71
1015.01	Verrechnungssteuern	1'290.80	10'588.40	1'291.05	10'588.15
1015.10	Übrige Debitoren	122'033.14	197'772.51	72'033.14	247'772.51
1015.20	Debitoren VESR	377'332.70	1'923'459.59	2'183'295.24	117'497.05
1015.21	Zahlungsverkehr VESR	0.00	70'650.25	70'650.25	0.00
1019	Übrige Guthaben	33'748.55	101'839.76	104'172.52	31'415.79
1019.02	Debitoren Mwst. Kanalisationsnetz, Material	9'034.04	35'543.33	32'234.59	12'342.78
1019.03	Debitoren Mwst. Abfallbeseitigung	15'864.31	48'083.09	52'073.39	11'874.01
1019.04	Debitoren Mwst. Friedhof und Bestattung	0.00	2'858.68	2'617.08	241.60
1019.06	Debitoren Mwst. Kanalisationsnetz, Investitionen	8'850.20	15'354.66	17'247.46	6'957.40



Konto		Bestand per 01.01.2015	Veränderungen		Bestand per 31.12.2015
			Zuwachs	Abgang	
102	Anlagen	9'818'159.39	2'775'588.25	1'087'769.40	11'505'978.24
1020	Festverzinsliche Wertpapiere	10'126.55	39'265.75	33'229.50	16'162.80
1020.01	Sparhefte Schulen Unterseen	10'126.55	24'251.00	33'229.50	1'148.05
1020.02	Mietkautionen (Gemeindeliegenschaften)	0.00	15'014.75		15'014.75
1021	Aktien und Anteilscheine	3'700.00			3'700.00
1021.03	Raiffeisenbank Jungfrau Anteilschein Nr. 2212	200.00			200.00
1021.06	Ersparniskasse Interlaken 7 Anteilscheine zu nom. Fr. 500.00 Valor 133774	3'500.00			3'500.00
1023	Liegenschaften	8'405'432.84	2'086'176.25	404'539.90	10'087'069.19
1023.01	Sammelkonto Liegenschaften	8'405'432.84	2'086'176.25	404'539.90	10'087'069.19
1029	Übrige Anlagen	1'398'900.00	650'146.25	650'000.00	1'399'046.25
1029.01	Am Lauener 12, GB 957, 14,56 a, amtl. Wert Fr. 375'160.00	248'900.00			248'900.00
1029.07	Raiffeisenbank Jungfrau Festgeld 3 1/4%	650'000.00		650'000.00	0.00
1029.08	Bank EKI Genossenschaft Festgeld 1.375 %	500'000.00			500'000.00
1029.09	Bank EKI Genossenschaft Anlagekonto Zacherl	0.00	650'146.25		650'146.25
11	VERWALTUNGSVERMÖGEN	12'560'789.25	1'890'620.64	2'194'732.02	12'256'677.87
114	Sachgüter	11'491'263.65	1'036'354.79	2'033'332.02	10'494'286.42
1140	Grundstücke	40'362.80		9'860.00	30'502.80
1140.01	Sammelkonto Grundstücke	40'362.80		9'860.00	30'502.80
1141	Tiefbauten	3'858'905.15	551'410.10	887'211.85	3'523'103.40
1141.01	Sammelkonto Tiefbauten	3'858'904.15	551'410.10	887'211.85	3'523'102.40
1141.02	Kanalisation	1.00			1.00
1143	Hochbauten	7'484'994.70	380'118.13	950'904.51	6'914'208.32
1143.01	Sammelkonto Hochbauten	7'484'994.70	380'118.13	950'904.51	6'914'208.32
1146	Möbilien, Maschinen, Fahrzeuge	107'001.00	104'826.56	185'355.66	26'471.90
1146.01	Sammelkonto Mobiliar, Maschinen, Fahrzeuge	107'001.00	104'826.56	185'355.66	26'471.90
115	Darlehen und Beteiligungen	896'766.00	683'150.00		1'579'916.00
1154	Gemischtwirtschaftliche Unternehmungen	896'766.00			896'766.00
1154.01	Sammelkonto Darlehen und Beteiligungen an Gemischtwirtschaftliche Unternehmungen	896'766.00			896'766.00
1155	Private Institutionen		683'150.00		683'150.00
1155.01	Sammelkonto Darlehen und Beteiligungen an Private Institutionen	0.00	683'150.00		683'150.00
116	Investitionsbeiträge	80'000.00	81'400.00	161'400.00	
1162	Gemeinden	80'000.00	81'400.00	161'400.00	
1162.01	Sammelkonto Investitionsbeiträge	80'000.00	81'400.00	161'400.00	0.00



Bestandesrechnung

Konto		Bestand per 01.01.2015	Veränderungen		Bestand per 31.12.2015
			Zuwachs	Abgang	
117	Übrige aktivierte Ausgaben	92'759.60	89'715.85		182'475.45
1171	Raumplanung	92'759.60	89'546.35		182'305.95
1171.01	Sammelkonto Planungen	92'759.60	89'546.35		182'305.95
1179	Übrige aktivierte Ausgaben		169.50		169.50
1179.01	Sammelkonto übrige aktivierten Ausgaben	0.00	169.50		169.50



Konto		Bestand per 01.01.2015	Veränderungen		Bestand per 31.12.2015
			Zuwachs	Abgang	
2	PASSIVEN	33'821'388.99	27'048'872.83	26'017'192.26	34'853'069.56
20	FREMDKAPITAL	18'239'732.68	25'921'360.40	25'859'918.46	18'301'174.62
200	Laufende Verpflichtungen	1'979'220.29	25'498'398.70	25'177'005.41	2'300'613.58
2000	Kreditoren	1'444'974.95	22'348'588.56	22'060'287.55	1'733'275.96
2000.01	Diverse Kreditoren	1'205'373.34	18'082'266.17	17'853'944.84	1'433'694.67
2000.05	Auszahlung Löhne	56'917.70	3'108'108.45	3'129'335.85	35'690.30
2000.06	Kreditoren AHV	0.00	413'181.85	413'181.85	0.00
2000.07	Kreditoren Familienausgleichskasse	0.00	59'267.95	59'267.95	0.00
2000.09	Kreditoren BVG	0.00	396'502.35	396'502.35	0.00
2000.10	Übrige Kreditoren	182'683.91	289'261.79	208'054.71	263'890.99
2001	Depotgelder	15'000.00	14.75		15'014.75
2001.02	Kautionen	15'000.00	14.75		15'014.75
2005	Durchlaufende Beiträge	6'600.00	5'450.00	9'600.00	2'450.00
2005.01	Einbürgerungsgebühren Anteil Bund und Kanton	6'600.00	5'450.00	9'600.00	2'450.00
2006	Kontokorrente	446'729.90	2'959'797.64	2'905'622.54	500'905.00
2006.04	Durchlaufkonto VESR-Zahlungen	0.00	2'032'436.84	2'032'436.84	0.00
2006.08	Schwellentellen Ablieferungskonto an Schwellenkorporation Unterseen	263'778.60	346'891.40	299'046.95	311'623.05
2006.11	Feuerwehersatzabgaben Ablieferungskonto an Gemeindeverband Feuerwehr Bödeli	182'908.10	445'895.60	439'521.75	189'281.95
2006.13	Gebührenablieferungen Kasse Einwohnerkontrolle	0.00	88'815.60	88'815.60	0.00
2006.15	Kontokorrent Kreditkarten-Zahlungen	0.00	45'758.20	45'758.20	0.00
2006.16	Kontokorrent Beherbungs- und Kurtaxen	43.20		43.20	0.00
2009	Übrige laufende Verpflichtungen	65'915.44	184'547.75	201'495.32	48'967.87
2009.02	Kreditor Mwst. Kanalisationsnetz	54'578.20	96'828.91	114'145.26	37'261.85
2009.03	Kreditor Mwst. Abfallbeseitigung	9'731.37	80'767.79	80'564.89	9'934.27
2009.04	Kreditor Mwst. Friedhof und Bestattung	1'605.87	6'951.05	6'785.17	1'771.75
202	Mittel- und langfristige Schulden	13'361'250.00		317'250.00	13'044'000.00
2021	Schuldscheine	13'076'750.00		276'750.00	12'800'000.00
2021.01	Berner Kantonalbank Hypothek Nr. 22 913.353.2.93 - Legat Zacherl	76'750.00		76'750.00	0.00
2021.37	UBS AG CH19 0023 5235 FJ12 6648 0	1'000'000.00		200'000.00	800'000.00
2021.38	Berner Kantonalbank CH57 0079 0016 4718 2412 9	3'000'000.00			3'000'000.00
2021.39	Postfinance 001949	5'000'000.00			5'000'000.00
2021.40	Postfinance 002326	4'000'000.00			4'000'000.00
2029	Übrige mittel- und langfristige Schulden	284'500.00		40'500.00	244'000.00
2029.01	IHG-Darlehen Schulanlage Steindler	284'500.00		40'500.00	244'000.00



Konto		Bestand per 01.01.2015	Veränderungen		Bestand per 31.12.2015
			Zuwachs	Abgang	
203	Verpflichtungen für Sonderrechnung	1'700'370.74	40'070.05	306'771.40	1'433'669.39
2033	Verwaltete Stiftungen	1'700'370.74	40'070.05	306'771.40	1'433'669.39
2033.04	Fonds für Altersheim Unterseen und Alterssiedlung	36'793.65	427.90	37'221.55	0.00
2033.07	Kunstkredit	4'450.10	51.75		4'501.85
2033.12	Legat Elsa Möklin	231'970.55	2'697.80	234'668.35	0.00
2033.14	Legat Zacherl	1'230'476.60	10'490.70		1'240'967.30
2033.16	Stadttor	1'711.50	19.90		1'731.40
2033.20	Allgemeiner Fürsorgefonds	171'376.14	1'974.40	1'652.00	171'698.54
2033.21	Legat Diggelmann Marguerite	13'465.65	156.60		13'622.25
2033.24	Reise- und Bibliothekskasse Schule Unterseen	10'126.55	24'251.00	33'229.50	1'148.05
204	Rückstellungen	1'140'000.00	324'000.00		1'464'000.00
2040	Laufende Rechnung	160'000.00	9'000.00		169'000.00
2040.01	Rückstellung Ferien-/Überzeitguthaben Personal	160'000.00	9'000.00		169'000.00
2049	Wertberichtigung auf Guthaben	980'000.00	315'000.00		1'295'000.00
2049.01	Wertberichtigungen auf Guthaben	0.00	65'000.00		65'000.00
2049.02	Wertberichtigung auf Steuerguthaben	980'000.00	250'000.00		1'230'000.00
205	Transitorische Passiven	58'891.65	58'891.65	58'891.65	58'891.65
2050	Transitorische Passiven	58'891.65	58'891.65	58'891.65	58'891.65
2050.01	Transitorische Passiven	58'891.65	58'891.65	58'891.65	58'891.65
22	SPEZIALFINANZIERUNGEN	10'286'324.64	1'127'512.43	157'273.80	11'256'563.27
228	Verpflichtungen für Spezialfinanzierungen	10'286'324.64	1'127'512.43	157'273.80	11'256'563.27
2280	Spezialfinanzierungen gestützt auf übergeordnetes Recht	9'293'487.68	758'266.23	14'324.00	10'037'429.91
2280.01	Schutzraumersatzabgaben	436'122.00		14'324.00	421'798.00
2280.02	Spezialfinanzierung Werterhaltung Abwasseranlagen	4'599'474.60	324'848.00		4'924'322.60
2280.03	Spezialfinanzierung Rechnungsausgleich Abwasseranlagen	3'319'508.03	254'989.12		3'574'497.15
2280.04	Abfallbeseitigung	938'383.05	178'429.11		1'116'812.16
2281	Spezialfinanzierungen gestützt auf Gemeindereglemente	992'836.96	369'246.20	142'949.80	1'219'133.36
2281.01	Grabunterhalt	40'732.65	22'013.80	48'772.20	13'974.25
2281.04	Liegenschaften Finanzvermögen	781'821.77	121'000.00	12'777.60	890'044.17
2281.06	Erneuerungsfonds Freiluft- und Hallenbad Bödéli AG	5.65	81'400.10	81'400.00	5.75
2281.07	Erneuerungsfonds Kugelfang Schiessanlage Lehn	9'541.75	2'376.60		11'918.35
2281.08	Zuwendungen familienergänzende Kinderbetreuung	30'284.55	9'728.15		40'012.70
2281.09	Energiefonds	130'450.59	132'727.55		263'178.14
23	EIGENKAPITAL	5'295'331.67			5'295'331.67
239	Eigenkapital	5'295'331.67			5'295'331.67
2390	Eigenkapital	5'295'331.67			5'295'331.67
2390.01	Eigenkapital	5'295'331.67			5'295'331.67

Verzeichnis über Eventualverpflichtungen, Leasingverbindlichkeiten und Brandversicherungswerte

Eventualverpflichtungen per 31. Dezember 2015

Gemäss Artikel 80a der Gemeindeverordnung vom 16. Dezember 1998 sind Eventualverpflichtungen wie Bürgschaften und andere Sicherheitsleistungen zugunsten Dritter in einem Zusatz zur Bestandesrechnung aufzuführen.

Jungfrau-Marathon - Defizitgarantie

Der Gemeinderat Unterseen genehmigte an seiner Sitzung vom 2. April 2013 für den Jungfrau-Marathon eine Defizitgarantie, Anteil Unterseen Fr. 10'000.00. Die Defizitgarantie ist bis zu einer allfälligen erstmaligen Defizitbeitragsausrichtung, längstens für zehn Jahre (Jahr 2022) befristet.

Musikschule Oberland Ost - Bürgschaftsgarantie

Die Stimmberechtigten genehmigten an der Gemeindeversammlung vom 2. Dezember 2013 für den Neubau "Haus der Musik" der Musikschule Oberland Ost eine Bürgschaft von Fr. 683'150.00 befristet auf 50 Jahre.

Mit Beschluss der Gemeindeversammlung vom 1. Juni 2015 wurde die ursprünglich beschlossene Bürgschaft neu in ein Darlehen zugunsten der Musikschule Oberland Ost umgewandelt.

Freiluft- und Hallenbad Bödeli AG - Bürgschaft Ausbau des Bödelibades zur polysportiven Anlage

Die Schweizerische Eidgenossenschaft, vertreten durch das Amt für wirtschaftliche Entwicklung des Kantons Bern, gewährte der Freiluft- und Hallenbad Bödeli AG ein Darlehen über Fr. 650'000.00 (Restanz per 31. Dezember 2015 Fr. 227'500.00).

Zur Sicherstellung eines Teils des Darlehens verpflichtete sich die Gemeinde Unterseen als Solidarbürgin gegenüber der Schweizerischen Eidgenossenschaft und dem Kanton Bern zu einem Höchstbetrag von Fr. 220'000.00.

Fussballclub Interlaken - Bürgschaft Erweiterung Sportanlage Lanzenen

Die Schweizerische Eidgenossenschaft, vertreten durch das beco, gewährte dem Fussballclub Interlaken ein Darlehen über Fr. 325'000.00 (Restanz per 31. Dezember 2015 Fr. 207'400.00).

Zur Sicherstellung eines Teils des Darlehens verpflichtete sich die Gemeinde Unterseen als Solidarbürgin gegenüber der Schweizerischen Eidgenossenschaft und dem Kanton Bern zu einem Höchstbetrag von Fr. 49'000.00.

Bestände Klassenkassen Schule per 31. Dezember 2015

Diese Guthaben sind in der Bestandesrechnung der Jahresrechnung nicht enthalten. Es handelt sich dabei um Klassenkassen der Schule. Die Klassen erarbeiten die Mittel selber aus Einnahmen wie Papiersammlungen, Schultheater und so weiter.

Kindergarten	Fr.	4'454.70
Primarstufe (1. - 6. Schuljahr)	Fr.	33'330.31
Sekundarstufe 1 (7. - 9. Schuljahr, Real- und Sekundarschule)	Fr.	21'954.65
Tagesschule Unterseen	Fr.	461.20

Verzeichnis über Eventualverpflichtungen, Leasingverbindlichkeiten und Brandversicherungswerte

Nicht bilanzierte Leasingverbindlichkeiten per 31. Dezember 2015

Keine

Brandversicherungswerte der Sachanlagen per 31. Dezember 2015

	Finanzvermögen	Verwaltungsvermögen
Mobilien	Fr. 770'000.00	Fr. 5'230'000.00
Immobilien	Fr. 30'168'900.00	Fr. 58'066'700.00

Wiederbeschaffungswert, Werterhaltungskosten und Einlage in die Spezialfinanzierung Werterhalt für die kommunalen Abwasseranlagen und gegebenenfalls den Gemeindeanteil an den regionalen Anlagen ¹

Rechnungsjahr: 2015

Gemeinde: 3800 Unterseen

Kontaktperson: Andreas Mühlheim

Telefon: 033 826 19 11

E-Mail: bauverwaltung@unterseen

Aktualisierungsjahr:

Datengrundlagen AWA
 Gemeinde Anlagenbuchhaltung

Datengrundlagen AWA
 Verband Anlagenbuchhaltung

	① Wieder- beschaffungswert in Fr.	② Nutzungsdauer in Jahren	③ Erneuerungsrate in % (100/②)	④ Werterhaltungskosten in Fr./a (①*③)	⑤ Einlage- satz ² %	⑥ Einlage in die Spezialfinanzierung in Fr./a (④*⑤)
1. Gemeindeanlagen						
1.1 Kanalisationen	26'985'000	80	1.25%	337'313	60%	202'388
1.2 Spezialbauwerke	1'408'000	50	2.00%	28'160	60%	16'896
1.3 Abwasserreinigungsanlagen	-	33	3.00%	-		-
Total 1 (1.1 - 1.3) bzw. mittlerer Einlagesatz (Spalte ⑤)	28'393'000			365'473	60%	219'284

2. Gemeindeanteil an regionalen Anlagen ³

2.1 Kanalisationen	111'715	80	1.25%	1'396	60%	838
2.2 Spezialbauwerke	102'451	50	2.00%	2'049	60%	1'229
2.3 Abwasserreinigungsanlagen	5'749'814	33	3.00%	172'494	60%	103'497
Total 2 (2.1 - 2.3) bzw. mittlerer Einlagesatz (Spalte ⑤)	5'963'980			175'940	60%	105'564

Total 1 + 2 bzw. mittlerer Einlagesatz (Spalte ⑤)	34'356'980			541'412	60%	324'847
--	-------------------	--	--	----------------	------------	----------------


⑦ Stand Verwaltungsvermögen		in Prozent von ①: (100*⑦/①)			Höchstens Fr. 200 / EW ⁴	
⑧ oder Stand Spezialfinanzierung Werterhalt	4'303'536	in Prozent von ①: (100*⑧/①)		12.5%	EW ⁵	4'987
				Fr./EW		65

Bemerkungen: Zahlen gemäss Amt für Wasser und Abfall des Kantons Bern
 Wiederbeschaffungswert der Abwasseranlagen - Fassung vom 31. Januar 2014

Datum: Unterseen, 18. März 2016

Unterschrift:

EINWOHNERGEMEINDE UNTERSEEN
 Per Bauverwalter:



¹ Diese Blatt ist Bestandteil der Jahresrechnung. Eine Kopie senden Sie bitte an das AWA: ae.awa@bve.be.ch

² Die Einlage in die Spezialfinanzierung muss mindestens 60% betragen, solange der Bestand der SF Werterhalt nicht mehr als 25% des Wiederbeschaffungswertes beträgt.

³ Daten des Teils 2 nur dann angeben, wenn der Verband die Einlage in die Spezialfinanzierung nicht selber vornimmt. (Anteil gemäss Kostenverteiler Verband).

⁴ Gemäss Artikel 32, Absatz 4 KGV ist die Einlage in die Spezialfinanzierung auf jährlich Fr. 200 (Gemeinde und Region) pro Einwohnerwert beschränkt.

⁵ Einwohnerwert (EW): Gemäss Artikel 36g KGV.

Verzeichnis Liegenschaften des Finanzvermögens

Bezeichnung	Anfangsbestand per 01.01.2015	Investitionen		Bestand vor Abschreibung	Abschreibung	Endbestand per 31.12.2015
		Zuwachs	Abnahme			
Konto 1023.01	8'405'432.84	2'086'176.25	404'539.90	10'087'069.19	0.00	10'087'069.19
Auf dem Graben, GB 219 Land 399 m2, amtl. Wert Fr. 230.00	4'680.00			4'680.00		4'680.00
Auf dem Graben, GB 558 Land 163 m2, amtl. Wert Fr. 90.00	1.00			1.00		1.00
Auf dem Graben, GB 663 Land 332 m2, amtl. Wert Fr. 190.00	5'140.00			5'140.00		5'140.00
Auf dem Graben, GB 836 Land 409 m2, amtl. Wert Fr. 230.00	1.00			1.00		1.00
Auf dem Graben, GB 931 Land 55 m2, amtl. Wert Fr. 3'120.00	29'344.80			29'344.80		29'344.80
Auf dem Graben, GB 1299 Parkplatz, Spielplatz, Platz und Umschwung 346 m2, amtl. Wert Fr. 12'200.00	39'274.55			39'274.55		39'274.55
Am Lauener 12 (Legat Zacherl) Ersatz Heizung	0.00	24'127.50		24'127.50		24'127.50
Beatenbergstrasse 14, GB 892 Garage, Platz und Umschwung 96 m2, amtl. Wert Fr. 20'000.00	1.00			1.00		1.00
Beatenbergstrasse 30, GB 521 Land bei Werkhof - Baurecht zu Gunsten GB 1804 324 m2, amtl. Wert Fr. 60'750.00 (Anteil Baurecht)	58'320.00			58'320.00		58'320.00
Beatenbergstrasse 154, 156, 158 und 160, GB 798 (ehemaliges Zeughaus) 8'348 m2, amtl. Wert Fr. 619'300.00	993'965.00			993'965.00		993'965.00
Erschliessung Breite Urnenabstimmung 17.06.2007, Fr. 2'357'000.00 (Gesamtkredit)	239'413.04	114'557.70		353'970.74		353'970.74
Erschliessung Wellenacher-Rychearte GV 07.09.1992, Fr. 4'050'000.00	-182'216.40	1'469.10	132'650.00	-313'397.30		-313'397.30

Verzeichnis Liegenschaften des Finanzvermögens

Bezeichnung	Anfangsbestand per 01.01.2015	Investitionen		Bestand vor Abschreibung	Abschreibung	Endbestand per 31.12.2015
		Zuwachs	Abnahme			
Faltschenweide, GB 68 in Gemeinde Gsteigwiler Scheune, Platz, Land Wald und Weg 57'644 m2, amtl. Wert Fr. 19'990.00	21'960.00			21'960.00		21'960.00
Gewerbezone Lehnzun-Eichzun GV 20.03.1995, Fr. 2'300'000.00	-242'368.60	1'178.55		-241'190.05		-241'190.05
Guetehuse, GB 1166 Land 3'286 m2, amtl. Wert Fr. 1'710.00	4'679.00			4'679.00		4'679.00
Habkerngässli, GB 339 (Überbauung Kirchgasse) Land - Baurecht zu Gunsten GB 1942, 1943, 1944 1'326 m2, amtl. Wert Fr. 410'230.00	649'527.15			649'527.15		649'527.15
Hauptstrasse, GB 1722-137 bis GB 1722-228 50 Einstellhallenplätze Stedtl-Zentrum amtl. Wert 50 x Fr. 15'100.00 - Total Fr. 755'000.00	1.00			1.00		1.00
Helvetiastrasse, GB 1138 Land - Baurecht zu Gunsten GB 1820 839 m2, amtl. Wert Fr. 301'940.00	236'800.00			236'800.00		236'800.00
Helvetiastrasse, GB 1417 Land - Baurecht zu Gunsten GB 1820 121 m2, amtl. Wert Fr. 35'310.00	1.00			1.00		1.00
Hohmüedig 4 + 6, GB 331 Altersheim Bethania 1'185 m2, amtl. Wert Fr. 1'972'600.00	659'262.75	28'060.55		687'323.30		687'323.30
Im Muri, GB 1106 Land - Baurecht zu Gunsten GB 1546 485 m2, amtl. Wert Fr. 44'870.00	43'580.00			43'580.00		43'580.00
Im Muri, GB 1447 Land - Baurecht zu Gunsten GB 1543 470 m2, amtl. Wert Fr. 43'490.00	41'000.00			41'000.00		41'000.00
Im Muri, GB 1506 Land - Baurecht zu Gunsten GB 1547 576 m2, amtl. Wert Fr. 53'290.00	50'301.00			50'301.00		50'301.00
Im Muri, GB 1507 Land - Baurecht zu Gunsten GB 1545 602 m2, amtl. Wert Fr. 55'800.00	52'501.00			52'501.00		52'501.00

Verzeichnis Liegenschaften des Finanzvermögens

Bezeichnung	Anfangsbestand per 01.01.2015	Investitionen		Bestand vor Abschreibung	Abschreibung	Endbestand per 31.12.2015
		Zuwachs	Abnahme			
Leewääli, GB 1191 in Gemeinde Beatenberg Land (Wald) 780 m2, aml. Wert Fr. 0.00	1.00			1.00		1.00
Lehnzun, GB 837 Land 3'501 m2, aml. Wert Fr. 1'820.00	2'580.00			2'580.00		2'580.00
Lehnzun-Eichzun GB 1644 Land - Gewerbezone 6'871 m2, aml. Wert Fr. 144'380.00	1.00			1.00		1.00
Lombachzaunweg, GB 1212 Land - Baurecht zu Gunsten GB 1631, 1632, 1633, 1634, 1635, 1636, 1637, 1638 und 1639 4'726 m2, aml. Wert Fr. 611'080.00	578'700.00			578'700.00		578'700.00
Mittlere Strasse (Näspler), GB 1538 Land 2'139 m2, aml. Wert Fr. 1'490.00	1.00			1.00		1.00
Mühleholzstrasse, GB 157 Land - Baurecht zu Gunsten GB 1692 2'045 m2, aml. Wert Fr. 319'570.00	328'370.00			328'370.00		328'370.00
Mühleholzstrasse, GB 1903 Land 161 m2, aml. Wert Fr. 20.00	16'100.00			16'100.00		16'100.00
Obere Gasse 6, GB 632 Alterssiedlung, Platz und Umschwung 1'287 m2, aml. Wert Fr. 3'005'400.00	793'821.40	1'900'341.90	271'889.90	2'422'273.40		2'422'273.40
Obere Gasse 26, GB 1112 Museum, Platz und Umschwung 180 m2, aml. Wert Fr. 535'600.00	400'000.00			400'000.00		400'000.00
Rychearte, GB 158 Land 1'908 m2, aml. Wert Fr. 1'330.00	17'450.00			17'450.00		17'450.00
Seestrasse, GB 1691 Parkplatz, Platz, Umschwung, Weg, Land - Baurecht zu Gunsten GB 1889 2'613 m2, aml. Wert Fr. 91'210.00	1.00			1.00		1.00

Verzeichnis Liegenschaften des Finanzvermögens

Bezeichnung	Anfangsbestand per 01.01.2015	Investitionen		Bestand vor Abschreibung	Abschreibung	Endbestand per 31.12.2015
		Zuwachs	Abnahme			
Spielmatte, GB 1449 Land 161 m2, amtl. Wert Fr. 8'430.00	10'113.10			10'113.10		10'113.10
Seestrasse/Eichzun, GB 593 Land 4'359 m2, amtl. Wert Fr. 84'760.00	10'700.30			10'700.30		10'700.30
Seestrasse/Eichzun, GB 1295 Land 4'792 m2, amtl. Wert Fr. 106'820.00	11'761.50			11'761.50		11'761.50
Seestrasse/Eichzun, GB 1898 Land und Strasse 3'989 m2, amtl. Wert Fr. 390.00	2'078.20			2'078.20		2'078.20
Seestrasse/Eichzun, GB 1933 Land - Baurecht zu Gunsten 1950, 1963, 2055 und 2123 amtl. Wert Fr. 82'230.00	1.00			1.00		1.00
Stadtfeldstrasse, GB 1518 Land - Baurecht zu Gunsten GB 1544 757 m2, amtl. Wert Fr. 70'050.00	66'100.00			66'100.00		66'100.00
Stadtfeldstrasse, GB 1520 Land - Baurecht zu Gunsten GB 1542 657 m2, amtl. Wert Fr. 61'800.00	57'300.00			57'300.00		57'300.00
Stadtfeldstrasse, GB 1521 Land - Baurecht zu Gunsten GB 1541 571 m2, amtl. Wert Fr. 52'840.00	49'800.00			49'800.00		49'800.00
Stadtfeldstrasse, GB 877 Land - Baurecht zu Gunsten GB 1893 1'029 m2, amtl. Wert Fr. 292'960.00	246'700.00			246'700.00		246'700.00
Stadtfeldstrasse, GB 1522 Land 12'790 m2, amtl. Wert Fr. 5'600.00	107'640.00			107'640.00		107'640.00
Tschingeley/Weissenaustrasse, GB 1665 Parkplatz, Platz und Umschwung 2'998 m2, amtl. Wert Fr. 15'400.00	1.00			1.00		1.00

Verzeichnis Liegenschaften des Finanzvermögens

Bezeichnung	Anfangsbestand per 01.01.2015	Investitionen		Bestand vor Abschreibung	Abschreibung	Endbestand per 31.12.2015
		Zuwachs	Abnahme			
Untere Gasse 2 - Stadthaus, GB 557 Restaurant, Wohn- und Geschäftshaus, Platz und Umschwung 704 m2, amtl. Wert Fr. 2'484'300.00	2'044'983.65	16'440.95		2'061'424.60		2'061'424.60
Untere Gasse, GB 25 Land - Baurecht zu Gunsten GB 1892 4'046 m2, amtl. Wert Fr. 442'610.00	366'242.60			366'242.60		366'242.60
Untere Goldey 3, GB 21 Löschgerätemagazin, Platz und Umschwung 118 m2, amtl. Wert Fr. 47'400.00	1.00			1.00		1.00
Vorholzstrasse, GB 1208 Land 1'781 m2, amtl. Wert Fr. 42'280.00	10'780.00			10'780.00		10'780.00
Weissenaustrasse, GB 878 Land - Baurecht zu Gunsten GB 1664, 1890 2'923 m2, amtl. Wert Fr. 231'760.00	219'587.40			219'587.40		219'587.40
Wellenacher, GB 1826 Land 677 m2, amtl. Wert Fr. 200.00	200.00			200.00		200.00
Wellenacher, GB 1827 Land 680 m2, amtl. Wert Fr. 200.00	123'993.60			123'993.60		123'993.60
Wellenacher, GB 1828 Land 1'176 m2, amtl. Wert Fr. 11'600.00	235'255.80			235'255.80		235'255.80

Verzeichnis Verwaltungsvermögen

Bezeichnung	Anfangsbestand per 01.01.2015	Investitionen		Bestand vor Abschreibung	Abschreibung	Endbestand per 31.12.2015
		Zuwachs	Abnahme			
Konto 1140.01 Grundstücke	40'362.80	0.00	0.00	40'362.80	9'860.00	30'502.80
Chienberg, GB 1795 Wald 6'204 m2, amtl. Wert. Fr. 510.00	1.00			1.00		1.00
Gestaltung Dreispitz GR 16.08.2010, Fr. 6'800.00 GR 19.12.2011, Fr. 40'000.00	30'494.80			30'494.80		30'494.80
Im Muri, GB 1524 Land 2'249 m2, amtl. Wert Fr. 80.00	1.00			1.00		1.00
Obere Goldey, GB 1654 Land 1'201 m2, amtl. Wert Fr. 26'680.00	1.00			1.00		1.00
Tschingeley, GB 1 Land 15'077 m2, amtl. Wert Fr. 1'480.00	1.00			1.00		1.00
Tschingeley, GB 1553 Land 2'814 m2, amtl. Wert Fr. 550.00	1.00			1.00		1.00
Tschingeley, GB 322 Land, Wald 13'331 m2, amtl. Wert Fr. 1'130.00	1.00			1.00		1.00
Underem Bärg, GB 476 Land, Strasse 4'509 m2, amtl. Wert Fr. 0.00	1.00			1.00		1.00
Wellenacher - Grünfläche-Spielplatz	9'860.00			9'860.00	9'860.00	0.00
Widegässli, GB 61 Land 2'221 m2, amtl. Wert Fr. 20.00	1.00			1.00		1.00
Konto 1141.01 Tiefbauten	3'858'904.15	551'410.10	72'623.40	4'337'690.85	814'588.45	3'523'102.40
Aarestrasse, GB 26 Strasse, Parkplatz (Kronenplatz) 2'340 m2, amtl. Wert Fr. 57'200.00	1.00			1.00		1.00

Verzeichnis Verwaltungsvermögen

Bezeichnung	Anfangsbestand per 01.01.2015	Investitionen		Bestand vor Abschreibung	Abschreibung	Endbestand per 31.12.2015
		Zuwachs	Abnahme			
Belagsarbeiten Auf dem Graben und Beatenbergstrasse GR 28.04.2014, Fr. 40'000.00	52'935.30	524.25		53'459.55		53'459.55
Belagsarbeiten Freihofstrasse GR 09.12.2013, Fr. 30'000.00	24'409.10	21'265.20		45'674.30		45'674.30
Belagsarbeiten Teilstück Wyden GR 28.11.2014, Fr. 27'500.00	987.10	17'523.70		18'510.80		18'510.80
Crossbow - Bödeliweg inklusive Projektierung GR 04.07.2011, Fr. 50'000.00	33'908.00			33'908.00		33'908.00
Erarbeitung Lichtkonzept GR 23.05.2011, Fr. 29'859.85	29'057.94			29'057.94		29'057.94
Erschliessung öffentlicher Verkehr - Umbau Buswendeplatz Wellenacher-Rychearte GV 03.12.2013, Fr. 390'000.00	217'440.40	56'500.00		273'940.40		273'940.40
Felsüberwachung Sonderobjekte 2015 - 2019 Harder GR 02.03.2015, Fr. 30'000.00	0.00	13'025.25		13'025.25		13'025.25
Gumme, GB 182 Land 111 m2, amtl. Wert Fr. 3'030.00	1.00			1.00		1.00
Gurbenstrasse, GB 1036 Pumpstation, Land, Platz und Umschwung 4'944 m2, amtl. Wert Fr. 167'340.00	1.00			1.00		1.00
Harder Gefahrenmanagement Monitoring 2011 - 2015, Schutzbautenkataster GR 23.05.2011, Fr. 89'700.00	0.00		3'130.45	-3'130.45	-3'130.45	0.00
Hauptstrasse, GB 1656 Weg, Land 2'518 m2, amtl. Wert Fr. 400.00	1.00			1.00		1.00
Hauptstrasse, Sanierung Fahrbahn/Werkleitung - Realisierung GV 01.12.2014, Fr. 1'382'400.00	25'339.00	3'961.70		29'300.70		29'300.70
Hauptstrasse, Verbesserung Zugangssituation Stedtlizentrum (Leitkonzept) GR 28.02.2011, Fr. 23'000.00	19'401.70			19'401.70		19'401.70
Helvetiastrasse 40b, GB 90035 Schutzraum - Baurecht von Mathys Othmar amtl. Wert Fr. 78'300.00	1.00			1.00		1.00

Verzeichnis Verwaltungsvermögen

Bezeichnung	Anfangsbestand per 01.01.2015	Investitionen		Bestand vor Abschreibung	Abschreibung	Endbestand per 31.12.2015
		Zuwachs	Abnahme			
Helvetiastrasse 7a, GB 90018 Pumpstation - Baurecht von Eggimann-Kämpf Käti amtl. Wert Fr. 35'500.00	1.00			1.00		1.00
Optimierung Entwässerung Lehnweg (Camping Lazy Rancho) GR 15.10.2012, Fr. 36'000.00	31'638.35			31'638.35	31'638.35	0.00
Parkplatz Forstbetriebsgebäude, GB 90097 amtl. Wert Fr. 32'400.00	1.00			1.00		1.00
Parkplatz Kreuzweg (Grüt), GB 90098 amtl. Wert Fr. 112'600.00	1.00			1.00		1.00
Projekt Erhalt Schutzbauten 2015 - 2019 Harder GR 02.03.2015, Fr. 65'000.00	0.00	8'557.95		8'557.95		8'557.95
Projektierung Hauptstrasse/Zugang Stedtlizentrum GR 10.12.2012, Fr. 45'000.00	47'308.30			47'308.30		47'308.30
Sanierung Alte Kienbergstrasse - Durchlasse Holegrabe GR 02.04.2012, Fr. 80'000.00	86'069.25			86'069.25	86'069.25	0.00
Sanierung Alte Kienbergstrasse - Hohlen-Ruchenbühl Anteil Unterseen GV 30.05.2011, Fr. 240'000.00	181'167.90			181'167.90		181'167.90
Sanierung Belag und Schächte Hohmüedig GR 14.10.2013, Fr. 22'692.25	23'003.40			23'003.40	23'003.40	0.00
Sanierung Brückenwiderlager Schaalbrücke GR 19.01.2015, Fr. 45'000.00	0.00	63'140.20		63'140.20	63'140.20	0.00
Sanierung der Ufermauer Kleine Aare - Bereich Stedtlizentrum GR 18.07.2011, Fr. 35'000.00	37'564.25			37'564.25	37'564.25	0.00
Sanierung Micro-Beleg Hohmüedig und Am Lauener GR 27.05.2013, Fr. 39'393.65	37'525.15			37'525.15	37'525.15	0.00
Sanierung Mittlere Strasse - Entwässerung GR 04.07.2011, Fr. 70'000.00	54'163.65			54'163.65	54'163.65	0.00
Sanierung Seestrasse - Teilstück Em Breite bis Em Helvetiastrasse GR 22.07.2013, Fr. 29'400.00	24'819.30			24'819.30	24'819.30	0.00
Sanierung Wydengässli Teilstück S-Kurve GR 16.03.2015, Fr. 46'000.00	0.00	32'895.35		32'895.35		32'895.35

Verzeichnis Verwaltungsvermögen

Bezeichnung	Anfangsbestand per 01.01.2015	Investitionen		Bestand vor Abschreibung	Abschreibung	Endbestand per 31.12.2015
		Zuwachs	Abnahme			
Schutzdamm Zeughausareal Beatenbergstrasse GV 29.11.2013, Fr. 297'000.00 GV 03.12.2013, Fr. 81'000.00	243'342.06	36'962.80		280'304.86		280'304.86
Seestrasse 119a, GB 1648 Wartehäuschen, Platz und Umschwung 14 m2, amtl. Wert Fr. 1'000.00	1.00			1.00		1.00
Seestrasse 74a, GB 544 Bushaltestelle, Platz und Umschwung 463 m2, amtl. Wert Fr. 0.00	1.00			1.00		1.00
Seestrasse 79h, GB 1796 Personenunterstand, Platz und Umschwung 6 m2, amtl. Wert Fr. 5'800.00	1.00			1.00		1.00
Sofortmassnahmen Steinschlag Schybenflueh GR 02.06.2014, Fr. 26'000.00	0.00	13'949.10	4'490.25	9'458.85		9'458.85
Stabilisierung Felskeil Schibeflue GR 02.03.2015, Fr. 30'000.00 GR 26.05.2015, Fr. 68'865.00	0.00	73'308.20	65'002.70	8'305.50	8'305.50	0.00
Strassenbauprojekt Untere Gasse (Leitkonzept) GV 28.11.2011, Fr. 1'925'040.00	1'541'377.05	6'469.30		1'547'846.35		1'547'846.35
Überwachung Harder GR 19.01.2015, Fr. 42'000.00	41'339.00			41'339.00		41'339.00
Uferweg Manorfarm/Neuhaus GR 02.02.2009, Fr. 24'030.00	28'860.45			28'860.45		28'860.45
Uferweg Spielmatte GR 02.02.2009, Fr. 3'600.00 GR 12.04.2010, Fr. 52'941.55	85'631.70			85'631.70		85'631.70
Unterdorf, GB 52 Strasse und Baurecht (unterirdisches Gebäude) zu Gunsten GB 1820 636 m2, amtl. Wert Fr. 24'680.00	1.00			1.00		1.00
Wanderweg Rüti-Stollen - Instandstellung Schäden 2013 GR 26.05.2014, Fr. 35'000.00	8'048.15	20'583.40		28'631.55	28'631.55	0.00
Wanderweg Rüti-Stollen - Instandstellung Schäden 2014 GR 01.09.2014, Fr. 74'800.00	29'481.50	44'425.60		73'907.10	73'907.10	0.00
Weissenaustrasse Neuanschluss Seestrasse/ Erschliessung Spital GV 10.09.2012, Fr. 940'000.00	536'984.85	138'318.10		675'302.95		675'302.95

Verzeichnis Verwaltungsvermögen

Bezeichnung	Anfangsbestand per 01.01.2015	Investitionen		Bestand vor Abschreibung	Abschreibung	Endbestand per 31.12.2015
		Zuwachs	Abnahme			
Weissenaustrasse Planung Neuanschluss Seestrasse/Erschliessung Spital GR 29.03.2010 + 02.04.2012, Fr. 59'565.00	68'138.10			68'138.10		68'138.10
Wellenacher-Rychegarten, GB 1825 Strasse 6'133 m2, amtl. Wert Fr. 0.00	348'951.20			348'951.20	348'951.20	0.00
Konto 1141.02 Kanalisation	1.00	0.00	0.00	1.00	0.00	1.00
Kanalisationsnetz diverse Beschlüsse, fortlaufend	1.00			1.00		1.00
Konto 1143.01 Hochbauten	7'484'994.70	380'118.13	-4'490.25	7'869'603.08	955'394.76	6'914'208.32
Beatenbergstrasse 16, 16a, 16b und 16c, GB 27 Friedhof, Aufbahrungshalle, Einstellraum, Platz und Umschwung 10'014 m2, amtl. Wert Fr. 277'400.00	1.00			1.00		1.00
Beatenbergstrasse 30, GB 521 Werkhof, Platz und Umschwung 4'733 m2, amtl. Wert Fr. 2'878'500.00 (ohne Teil Baurecht)	1.00			1.00		1.00
Bergschaft Sefinen Anteil an Bergrechten, amtl. Wert Fr. 59'320.00	1.00			1.00		1.00
Ersatz Schybenfluehhüttli GR 21.01.2013, Fr. 50'000.00	17'666.45		-4'490.25	22'156.70	22'156.70	0.00
Ersatzneubau Toilettenanlage Forstgebäude St. Niklausen GR 31.03.2014, Fr. 40'000.00	32'000.00			32'000.00		32'000.00
Gartenstrasse 6, GB 884 Kindergarten, Platz und Umschwung 1'186 m2, amtl. Wert Fr. 143'700.00	1.00			1.00		1.00
Gurbenstrasse 17a, GB 1423 Toilettenanlage, Land, Platz und Umschwung 555 m2, amtl. Wert Fr. 143'700.00	1.00			1.00		1.00
Hauptstrasse, GB 1444 397 m2, amtl. Wert Fr. 45'400.00	0.00	174'361.10		174'361.10		174'361.10

Verzeichnis Verwaltungsvermögen

Bezeichnung	Anfangsbestand per 01.01.2015	Investitionen		Bestand vor Abschreibung	Abschreibung	Endbestand per 31.12.2015
		Zuwachs	Abnahme			
Mühleholzstrasse 48, WC-Anlage "Bockstor" Parzelleneigentümer Burgergemeinde Unterseen	1.00			1.00		1.00
Obere Gasse 2 und 2b, GB 22 Amthaus, Einstellraum, Platz, Umschwung, Baurecht zu Gunsten GB 90000 885 m2, amtl. Wert Fr. 1'616'820.00	1.00	75'643.48		75'644.48	75'643.48	1.00
Scheidgasse 33, GB 1344 Feuerwehrmagazin, Platz und Umschwung 542 m2, amtl. Wert Fr. 209'600.00	1.00			1.00		1.00
Schulhaus Steindler, Sicherheitsarbeiten GR 21.12.2015, Fr. 50'000.00	0.00	375.00		375.00		375.00
Steindler 1, 1a, 1b, 1c, 1d, 1e, 1f, 3, 3a, Schulhausstr. 27, 27a, 29 GB 1292 Primarschulhaus, Zivilschutzanlage, Tagesschule Sekundarschulhaus, Turnhalle, Kindergarten, Doppelkindergarten, LS-Magazin, Sportplatz, Land, Platz und Umschwung 27'070 m2, amtl. Wert Fr. 10'367'700.00	7'368'729.75	104'513.40		7'473'243.15	857'594.58	6'615'648.57
Steindler 6, 8, 8a, GB 1097 Schulhaus, San. Hilfsstelle, Sportplatz, Platz und Umschwung 9'992 m2, amtl. Wert Fr. 6'701'100.00	1.00			1.00		1.00
Umsetzung Schulraumplanung 2013 - 2019 (Gebäudeanalyse, Planung) GR 13.05.2013, Fr. 85'000.00	66'587.50	25'225.15		91'812.65		91'812.65
Vorholzstrasse 30a, GB 724 Spritzenhaus, Parkplatz, Platz, Umschwung, Weg und Baurecht zu Gunsten 90017 1'019 m2, amtl. Wert Fr. 51'600.00	1.00			1.00		1.00
Wiederaufbau Pavillon/Garderobe Schülerbad GR 17.03.2008, Fr. 91'000.00 GR 14.11.2008, Fr. 7'500.00	1.00			1.00		1.00

Verzeichnis Verwaltungsvermögen

Bezeichnung	Anfangsbestand per 01.01.2015	Investitionen		Bestand vor Abschreibung	Abschreibung	Endbestand per 31.12.2015
		Zuwachs	Abnahme			
Konto 1146.01 Mobiliar, Maschinen, Fahrzeuge	107'001.00	104'826.56	0.00	211'827.56	185'355.66	26'471.90
EDV-Ersatz Primarstufe (W-Lan und Tablets) GR 09.11.2015, Fr. 50'000.00	0.00	35'367.55		35'367.55	35'367.55	0.00
EDV-Ersatz Primarstufe GR 30.03.2015, Fr. 30'000.00	0.00	26'470.90		26'470.90		26'470.90
Ersatz Fallschutzplatten Kindergarten Steindler 1 + 2 GR 20.07.2015, Fr. 28'000.00	0.00	23'068.36		23'068.36	23'068.36	0.00
Ersatz Geräteträger Bucher GT 2000 GV 18.06.2012, Fr. 195'000.00	87'000.00			87'000.00	87'000.00	0.00
Ersatz Kubota-Traktor GR 05.12.2011, Fr. 50'000.00	20'000.00			20'000.00	20'000.00	0.00
Ersatz Pulte Mittelstufe 3. Etappe GR 20.07.2015, Fr. 20'000.00	0.00	19'919.75		19'919.75	19'919.75	0.00
Fahrnis, Mobilien Gemeindeliegenschaften diverse Beschlüsse, fortlaufend	1.00			1.00		1.00
Konto 1154.01 Gemischtwirtsch. Unternehmen	896'766.00	0.00	0.00	896'766.00	0.00	896'766.00
AVAG 351 Aktien zu nom. Fr. 100.00 Aktien im Depot VKJ	1.00			1.00		1.00
AVARI AG 2 Namenaktien zu nom. Fr. 500.00 Valor 53536	1.00			1.00		1.00
Beatushöhlen-Genossenschaft 134 Anteilscheine zu nom. Fr. 500.00 Valor 150001	1.00			1.00		1.00
BeoTherm AG - Finanzielle Beteiligung (Darlehen) GV 28.11.2011, Fr. 1'250'000.00	841'250.00			841'250.00		841'250.00
BeoTherm AG 200 Namenaktien zu nom. Fr. 1'000.00 GV 28.11.2011, Fr. 200'000.00	1.00			1.00		1.00
BLS Lötschbergbahn AG 4'000 Namenaktien zu nom. Fr. 1.00 Valor 2588916	1.00			1.00		1.00

Verzeichnis Verwaltungsvermögen

Bezeichnung	Anfangsbestand per 01.01.2015	Investitionen		Bestand vor Abschreibung	Abschreibung	Endbestand per 31.12.2015
		Zuwachs	Abnahme			
Brienz Rothorn Bahn AG 22 Aktien zu nom. Fr. 500.00 Valor 1918241	1.00			1.00		1.00
Brienz Rothorn Bahn AG 5 Aktien zu nom. Fr. 100.00 Valor 1918235	1.00			1.00		1.00
Casino Kursaal Interlaken AG 10 Namenaktien zu nom. Fr. 100.00 Valor 198951	1.00			1.00		1.00
Eissportzentrum Bödeli Genossenschaft 666.67 Anteilscheine nom. zu Fr. 100.00 Valor 198695	1.00			1.00		1.00
Eissportzentrum Bödeli Genossenschaft Darlehen 01.07.2014 bis 30.06.2017	55'500.00			55'500.00		55'500.00
Freiluft- und Hallenbad Bödeli AG 47'623 Namenaktien zu nom. Fr. 10.00 Valor 1460736	1.00			1.00		1.00
Genossenschaft Schulheim Sunneschyn 1 Anteilschein zu nom. Fr. 1'000.00 Valor 1776382	1.00			1.00		1.00
Harderbahn AG Interlaken 550 Inhaberaktien zu nom. Fr. 50.00 Valor 248457	1.00			1.00		1.00
Montreux - Berner Oberland-Bahn 4 Namenaktien zu nom. Fr. 10.00 Valor 379859	1.00			1.00		1.00
Niederhornbahn AG 3'360 Aktien zu nom. Fr. 10.00 Valor 166944	1.00			1.00		1.00
Oberländische Schule Spiez (Noss) 17 Anteilscheine zu nom. Fr. 250.00 Valor 214933	1.00			1.00		1.00
Tellspiel-Verein Interlaken 1 Anteilsschein zu nom. Fr. 100.00 Valor 253351	1.00			1.00		1.00

Verzeichnis Verwaltungsvermögen

Bezeichnung	Anfangsbestand per 01.01.2015	Investitionen		Bestand vor Abschreibung	Abschreibung	Endbestand per 31.12.2015
		Zuwachs	Abnahme			
Konto 1155.01 Private Institutionen	0.00	683'150.00	0.00	683'150.00	0.00	683'150.00
Verein Musikschule Oberland Ost, Darlehen GV 01.06.2015, Fr. 683'150.00	0.00	683'150.00		683'150.00		683'150.00
Konto 1162.01 Investitionsbeiträge	80'000.00	81'400.00	0.00	161'400.00	161'400.00	0.00
Freiluft- u. Hallenbad Bödeli AG, Anteil abgerufene Investitionsbeiträge aus Spezialfinanzierung	0.00	81'400.00		81'400.00	81'400.00	0.00
Tellspiele Interlaken - Beitrag an Sanierungskosten GR 07.11.2011, Fr. 100'000.00	80'000.00			80'000.00	80'000.00	0.00
Konto 1171.01 Raumplanung	92'759.60	89'546.35	0.00	182'305.95	0.00	182'305.95
Projektleitung Energierichtplan Standort Birmse, Gebiet M06 GR 29.10.2012, Fr. 49'300.00	6'815.00			6'815.00		6'815.00
Revision Gefahrenkarte Sturzrisiken Harder GR 26.05.2015, Fr. 56'604.60	0.00	65'914.20		65'914.20		65'914.20
ZPP Drei Schweizer - Vorgehenskonzept GR 04.02.2013, Fr. 30'000.00 GR 30.09.2013, Fr. 35'000.00	85'944.60	23'632.15		109'576.75		109'576.75
Konto 1179.01 Übrige aktivierte Ausgaben	0.00	169.50	0.00	169.50	0.00	169.50
Abklärungen Gemeindefwechsel Ortsteil Sundlauenen von Beatenberg zu Unterseen GR 16.03.2015, Fr. 50'000.00	0.00	169.50		169.50		169.50